



**Бюджет  
для граждан  
на 2019 год  
и на плановый  
период 2020 и  
2021 годов**

**Петровский  
муниципальный район**

## **Уважаемые жители Петровского района!**


**Бюджет для граждан составлен на основании проекта решения Петровского районного Собрания «О бюджете Петровского муниципального района на 2019 год и на плановый период 2020 и 2021 годов», носит ознакомительный и осведомительный характер и размещен с целью информирования населения в доступной форме.**

**Информация на интернет - ресурсе доходчиво раскрывает основные понятия законодательства о бюджетном процессе, содержит параметры доходной и расходной части бюджета Петровского муниципального района.**

**«Бюджет для граждан» позволит каждому жителю района подробно изучить основные направления расходования бюджета района по отраслям экономики и социальной сферы, источники доходов. Мы также открыты для ваших замечаний и конструктивных предложений.**

# ЧТО ТАКОЕ «БЮДЖЕТ ДЛЯ ГРАЖДАН»?

«Бюджет для граждан» – аналитический документ, разрабатываемый в целях предоставления гражданам актуальной информации о бюджете Петровского муниципального района в формате, доступном для широкого круга пользователей. В представленной информации отражены положения бюджета Петровского муниципального района на 2019 год и на плановый период 2020 и 2021 годов.



«Бюджет для граждан» нацелен на получение обратной связи от граждан, которым интересны современные проблемы муниципальных финансов в Петровском районе.

# ЧТО ТАКОЕ БЮДЖЕТ?

## БЮДЖЕТ

форма образования и расходования денежных средств, предназначенных для финансового обеспечения задач и функций государства и местного самоуправления

## ДОХОДЫ БЮДЖЕТА

поступающие в бюджет денежные средства

## РАСХОДЫ БЮДЖЕТА

выплачиваемые из бюджета денежные средства

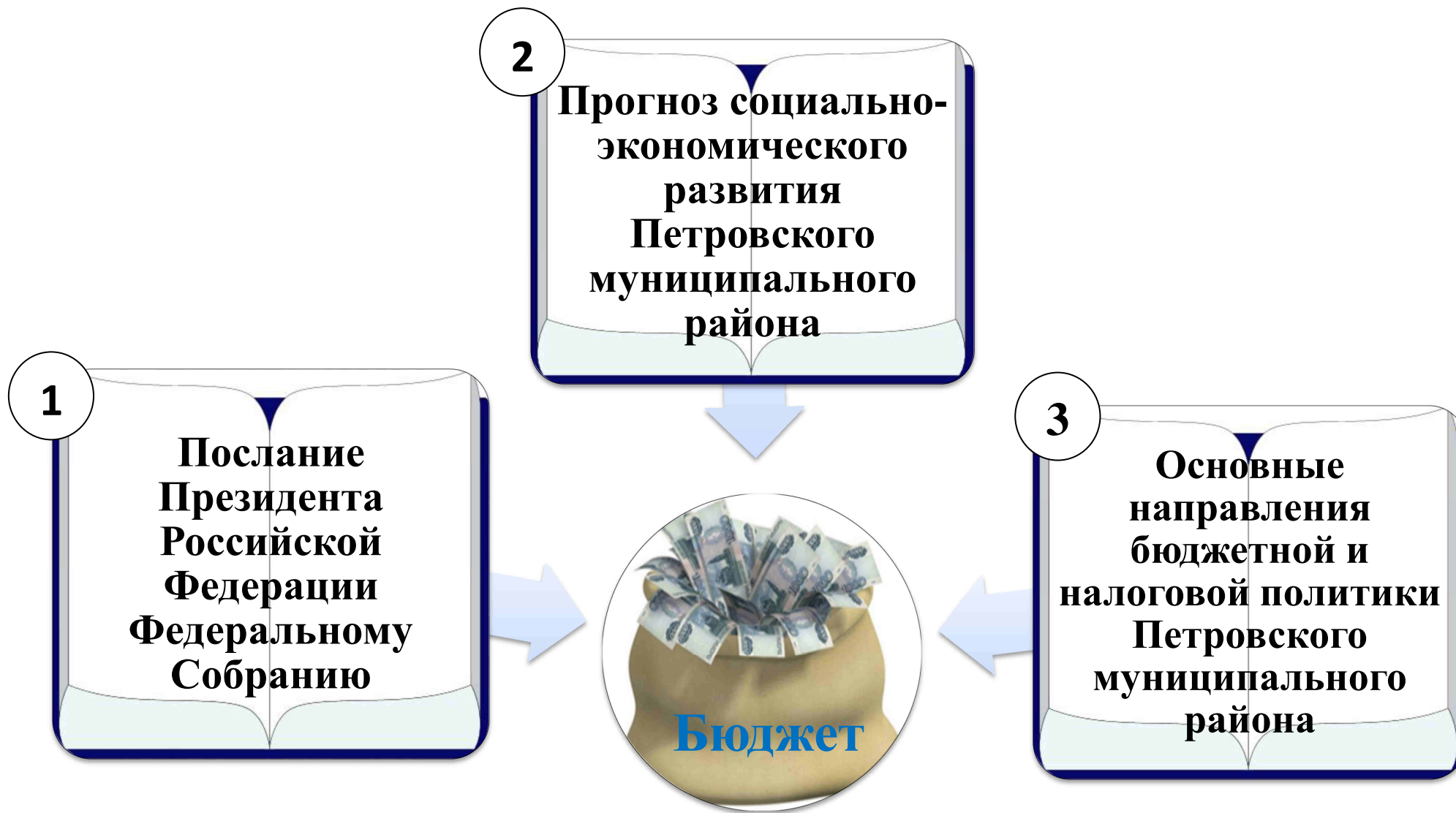


Если расходы бюджета превышают доходы, то бюджет формируется с дефицитом. При дефицитном бюджете растет долг и (или) снижаются остатки.

Превышение доходов над расходами образует профицит. При профицитном бюджете снижается долг и (или) растут остатки.

Сбалансированность бюджета по доходам и расходам – основополагающее требование, предъявляемое к органам, составляющим и утверждающим бюджет.

# НА ЧЕМ ОСНОВЫВАЕТСЯ СОСТАВЛЕНИЕ БЮДЖЕТА РАЙОНА?



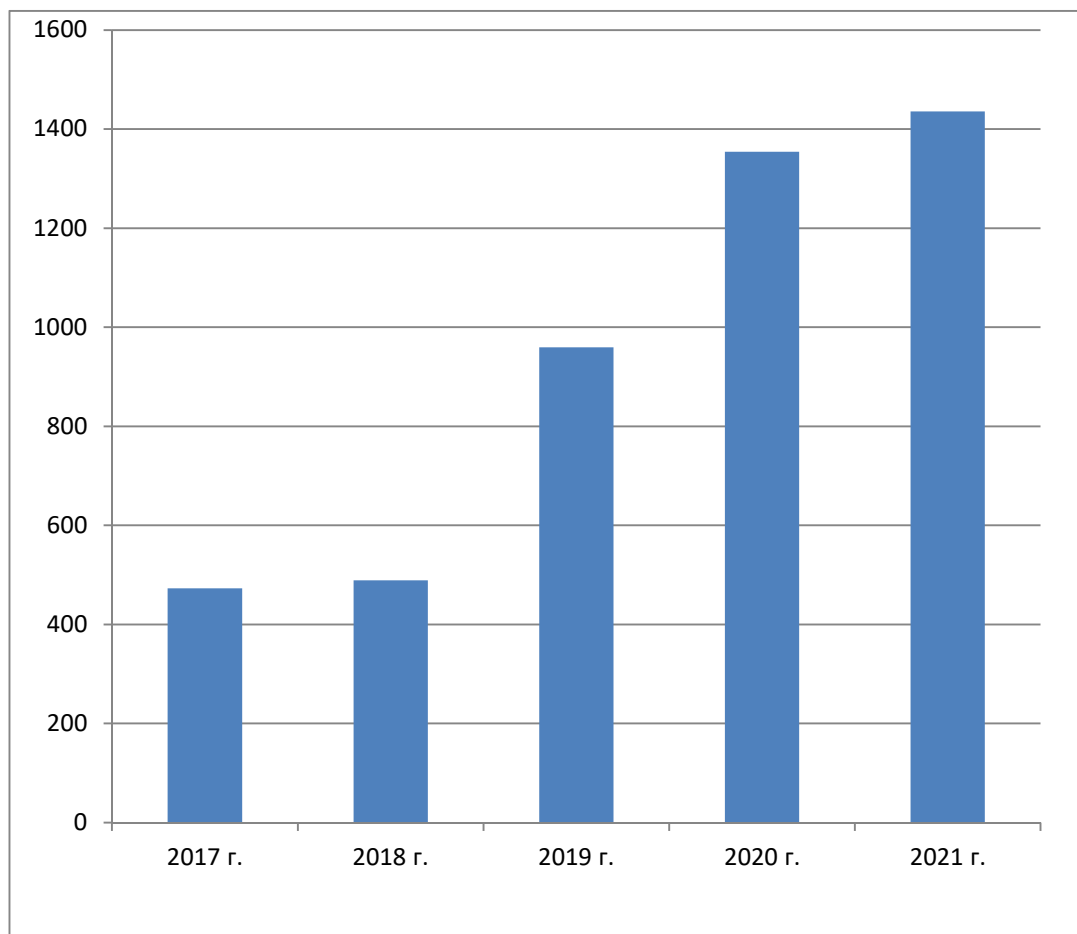
# **ОСНОВНЫЕ ЭТАПЫ ПОДГОТОВКИ БЮДЖЕТА РАЙОНА**

- 1. Основные направления бюджетной и налоговой политики на 2019 -2021 годы**
- 2. Составление прогноза социально-экономического развития района**
- 3. Разработка муниципальных программ**
- 4. Оценка и прогноз поступления доходов**
- 5. Составление реестра расходных обязательств**
- 6. Составление проекта бюджета**
- 7. Публичное обсуждение**

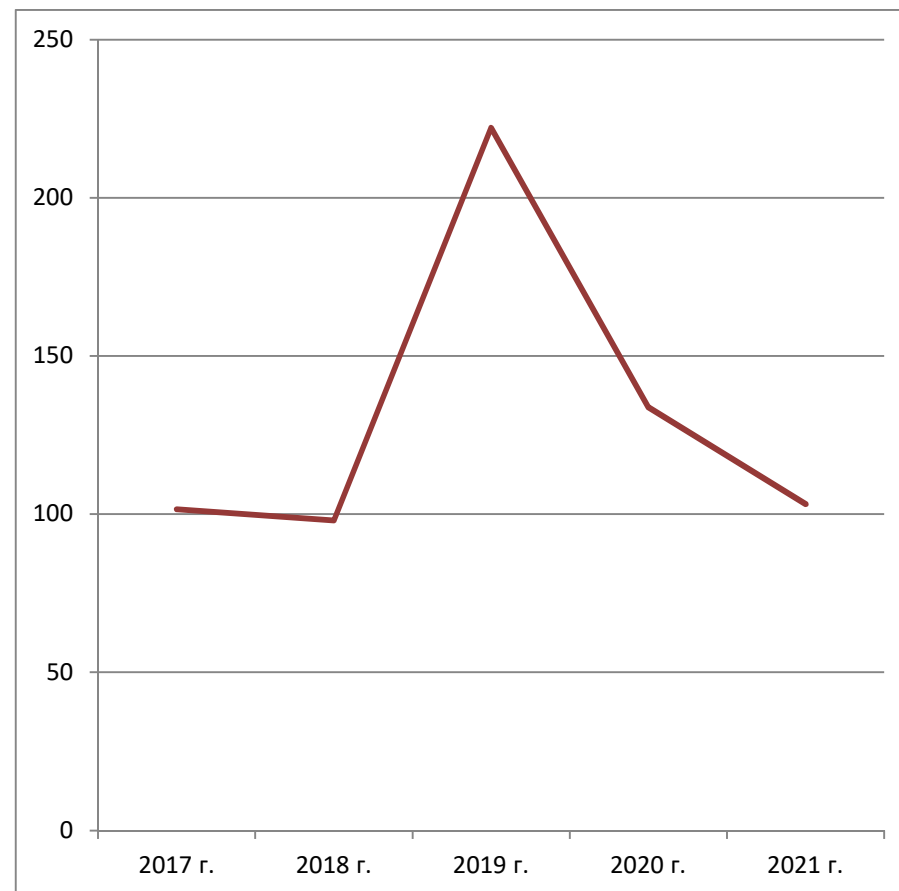
## 8. Рассмотрение и утверждение бюджета

### *Основные показатели социально - экономического развития Петровского муниципального района*

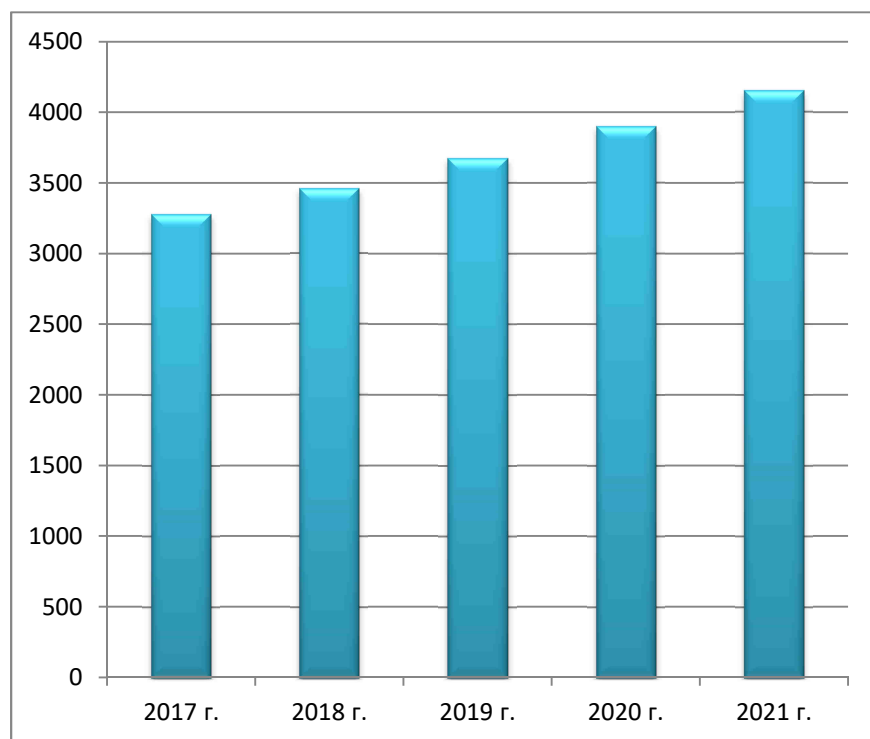
**1. Объем отгруженных товаров (млн. руб.)**



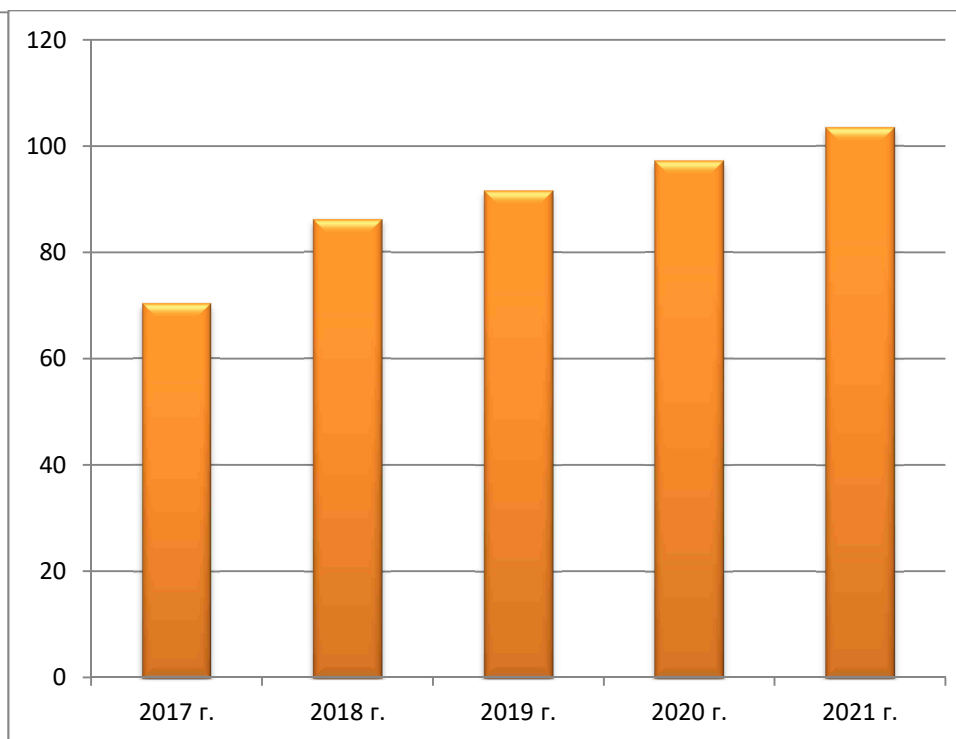
**2. Индекс промышленного производства (%).**



**3. Оборот розничной торговли (млн. руб.)**

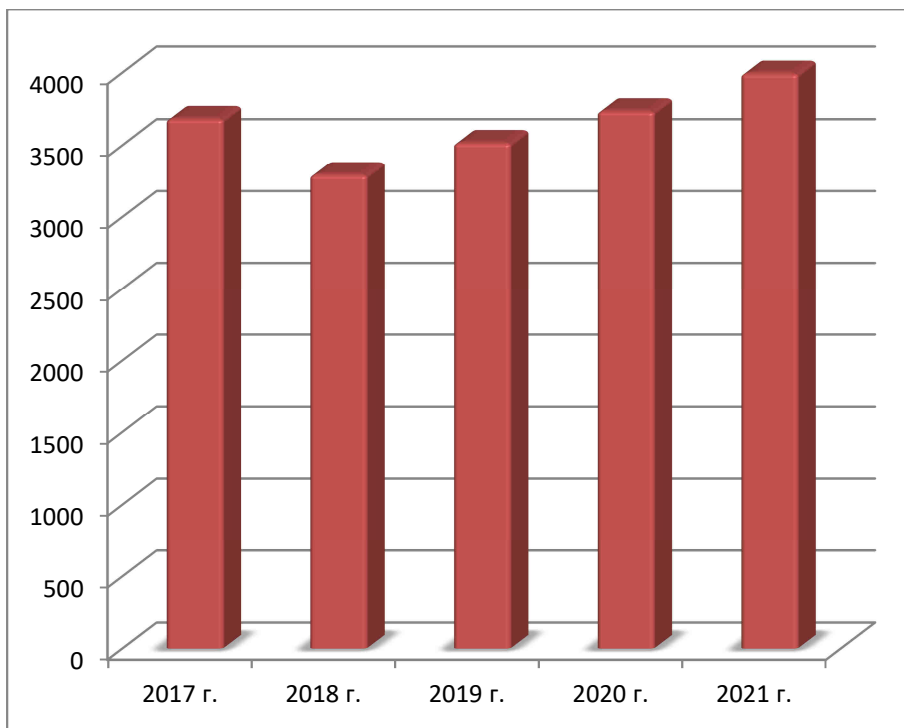


**4. Оборот общественного питания (млн. руб.)**

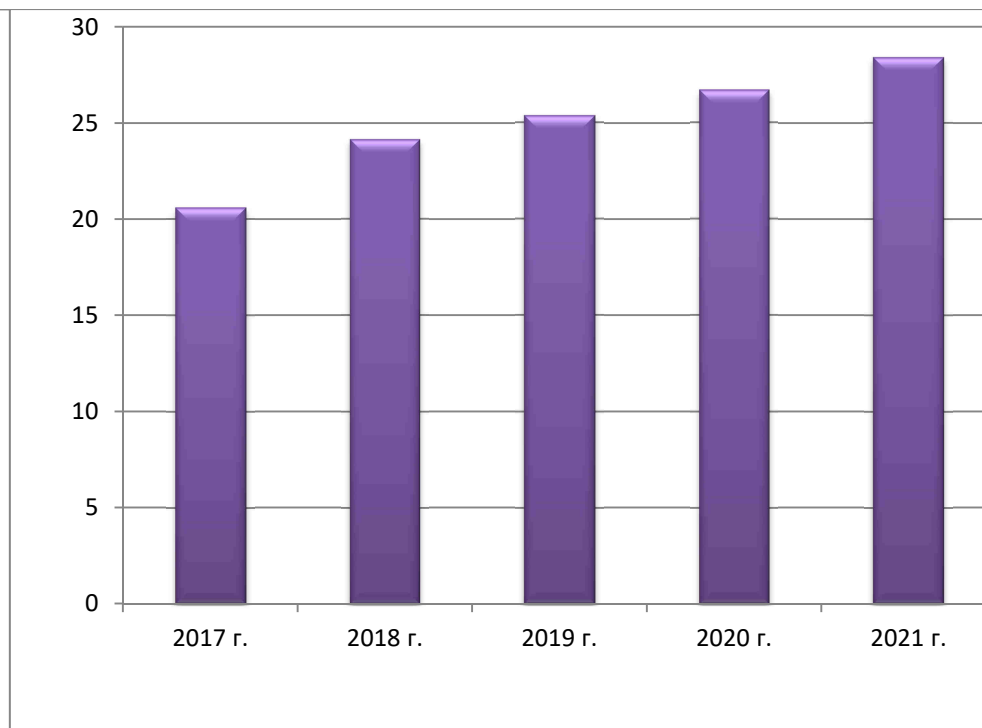




**5. Объем валовой продукции сельского хозяйства (млн. руб.)**



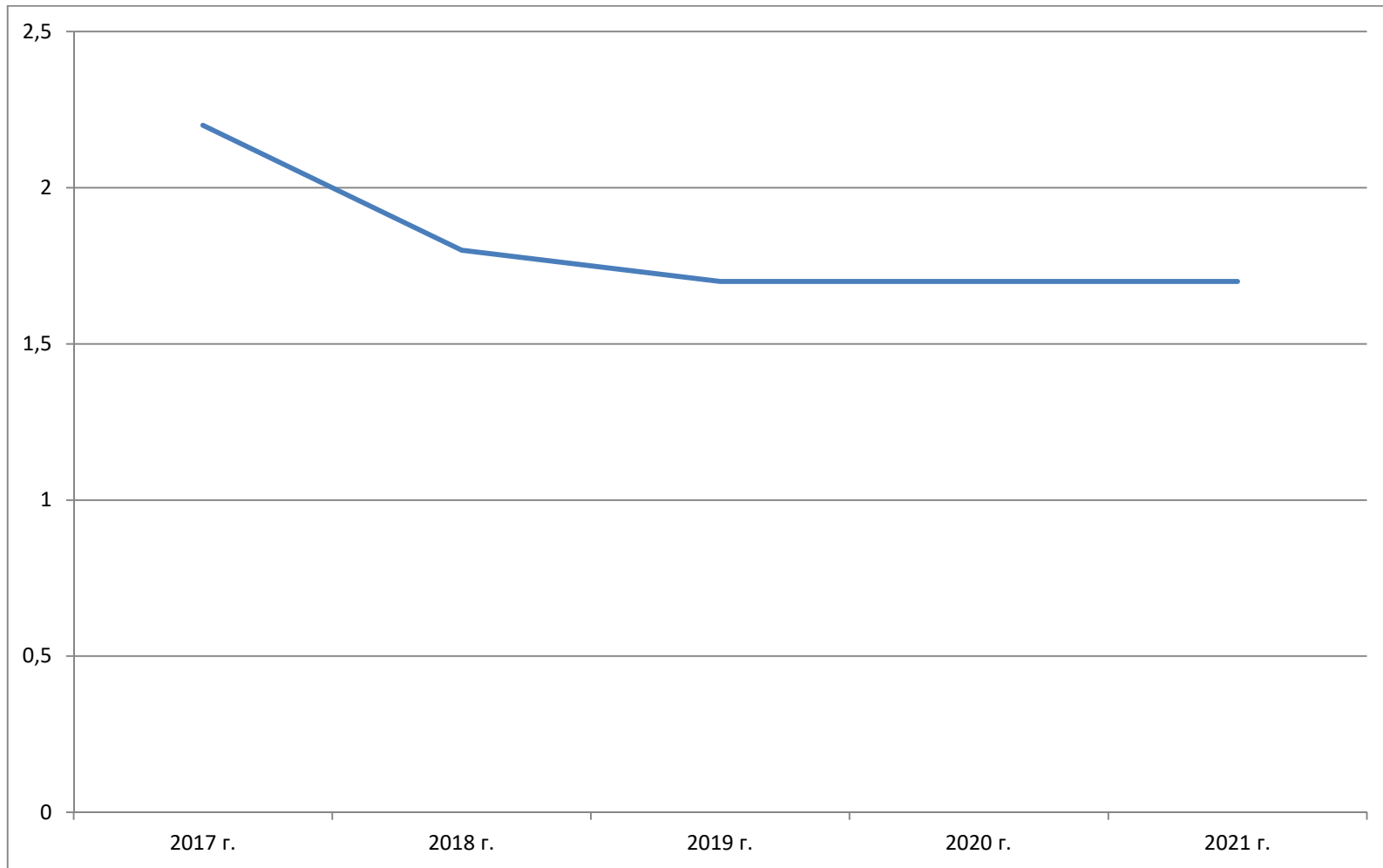
**6. Среднемесячная начисленная заработная плата (тыс. руб.)**



## **7. Численность населения (чел.)**

Наименование показателей	2017 год	2018 год	2019 год
<b>Численность населения всего</b>	<b>41 623</b>	<b>41 623</b>	<b>41 623</b>
<b>в т. ч.:</b>			
моложе трудоспособного возраста	6 924	6 924	6 924
трудоспособного возраста	21 747	21 747	21 747
старше трудоспособного возраста	12 952	12 952	12 952

## ***8.Уровень безработицы (%)***



## Доходы бюджета

**Доходы бюджета** - безвозмездные и безвозвратные поступления денежных средств в бюджет.

## НАЛОГОВЫЕ ДОХОДЫ

Поступления от уплаты налогов, установленных Налоговым кодексом Российской Федерации, например:

- ✓ Налог на доходы физических лиц;
- ✓ Доходы от уплаты акцизов на нефтепродукты;
- ✓ Единый налог на вмененный доход;
- ✓ Единый сельскохозяйственный налог;
- ✓ Государственная пошлина.

## НЕНАЛОГОВЫЕ ДОХОДЫ

Поступления от уплаты других платежей и сборов, установленные Бюджетным Кодексом РФ, законодательством РФ, областным законодательством и решениями ОМС, например:

- ✓ Доходы от использования муниципального имущества;
- ✓ Доходы от продажи муниципального имущества;
- ✓ Плата за негативное воздействие на окружающую среду;
- ✓ Штрафы.

## БЕЗВОЗМЕЗДНЫЕ ПОСТУПЛЕНИЯ

Поступления от других бюджетов (межбюджетные трансферты), организаций, граждан (кроме налоговых и неналоговых доходов):

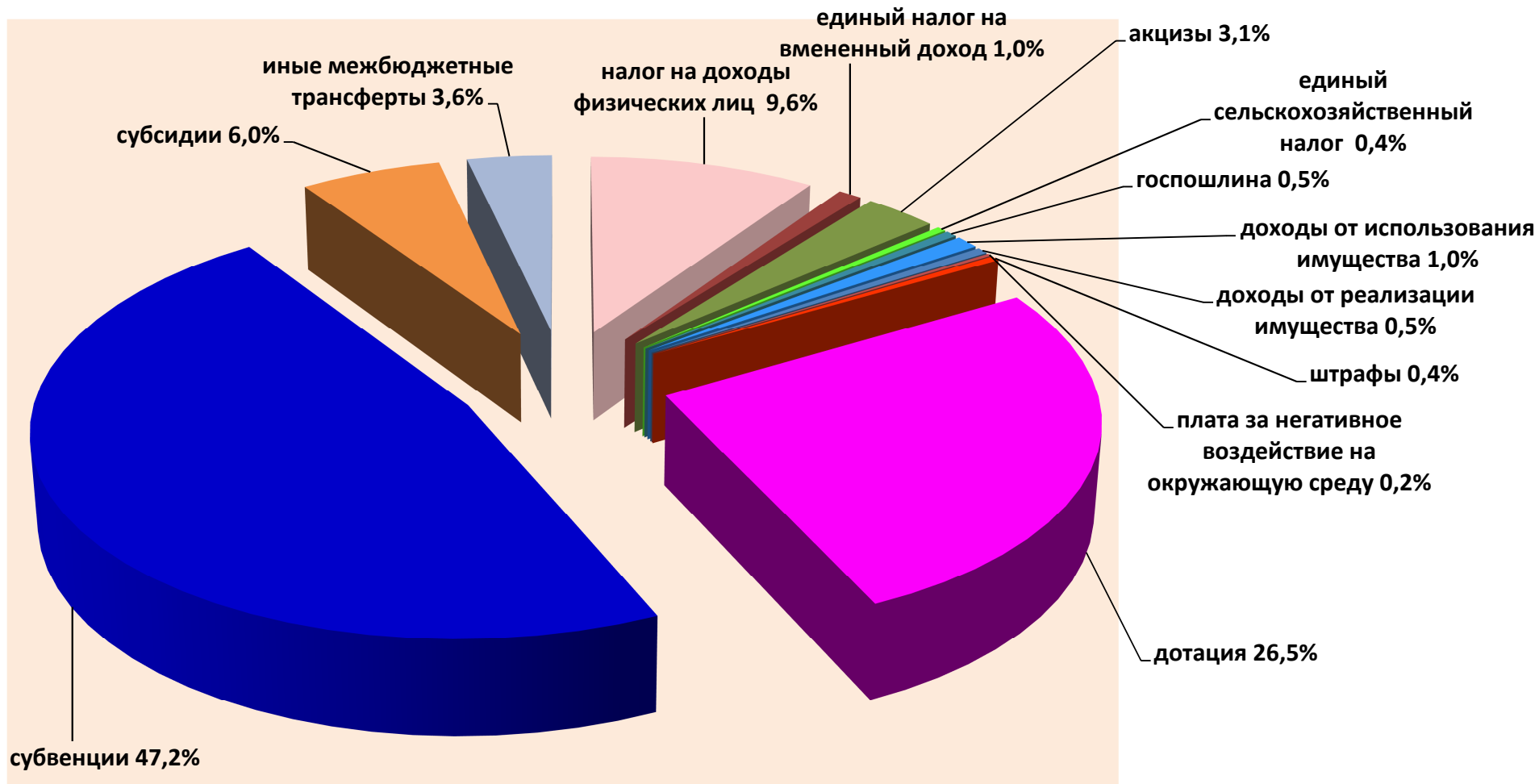
- ✓ Дотации;
- ✓ Субсидии;
- ✓ Субвенции;
- ✓ Иные межбюджетные трансферты.

тыс. руб.

<b>Показатели</b>	<b>Отчет 2017 год</b>	<b>Оценка 2018 год</b>	<b>План 2019 год</b>	<b>План 2020 год</b>	<b>План 2021 год</b>
<b>Доходы, всего</b>	<b>624 343,6</b>	<b>660 916,6</b>	<b>629 182,2</b>	<b>549 362,1</b>	<b>575 297,6</b>
из них:					
<i>налоговые и неналоговые доходы</i>	<i>106 857,3</i>	<i>117 824,4</i>	<i>104 821,0</i>	<i>104 290,5</i>	<i>105 616,7</i>
<i>безвозмездные поступления</i>	<i>517 486,3</i>	<i>543 092,2</i>	<i>524 361,2</i>	<i>445 071,6</i>	<i>469 680,9</i>
<b>Расходы, всего</b>	<b>653 724,8</b>	<b>658 247,3</b>	<b>629 182,2</b>	<b>549 362,1</b>	<b>575 297,6</b>
Дефицит (-), профицит (+)	-29 381,2	+2 669,3	-	-	-
Источники финансирования дефицита	+29 381,2	-2 669,3	-	-	-

## ДОХОДЫ ПРОЕКТА БЮДЖЕТА РАЙОНА

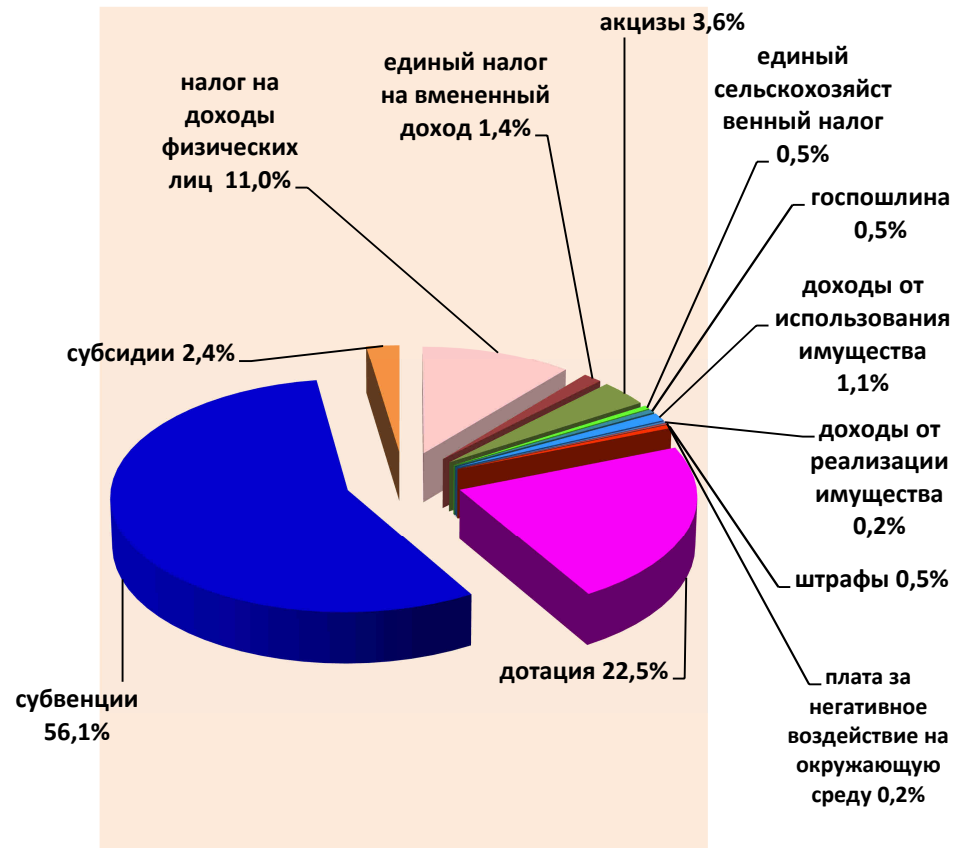
*Структура доходов проекта бюджета района на 2019 год (%)*



- налог на доходы физических лиц 9,6%
- акцизы 3,1%
- госпошлина 0,5%
- доходы от реализации имущества 0,5%
- штрафы 0,4%
- субвенции 47,2%
- иные межбюджетные трансферты 3,6%

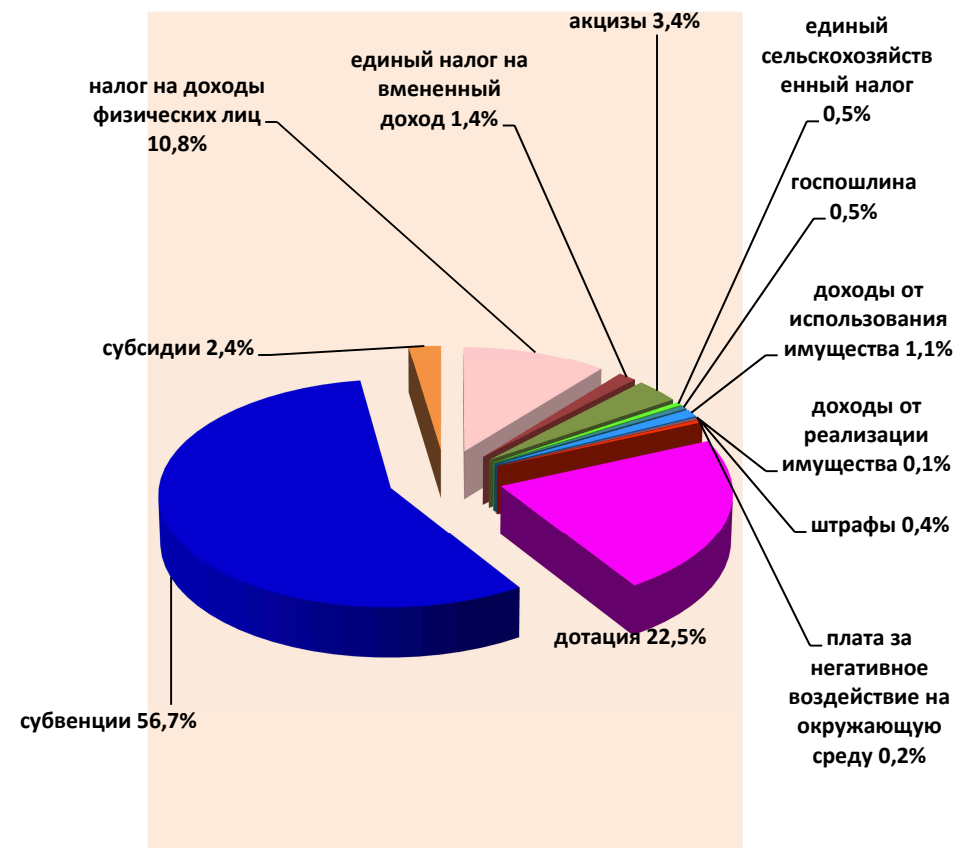
- единый налог на вмененный доход 1,0%
- единый сельскохозяйственный налог 0,4%
- доходы от использования имущества 1,0%
- плата за негативное воздействие на окружающую среду 0,2%
- дотация 26,5%
- субсидии 6,0%

## Структура доходов 2020 года



- налог на доходы физических лиц 11,0%
- единый налог на вмененный доход 1,4%
- акцизы 3,6%
- единый сельскохозяйственный налог 0,5%
- госпошлина 0,5%
- доходы от использования имущества 1,1%
- доходы от реализации имущества 0,2%
- плата за негативное воздействие на окружающую среду 0,2%
- штрафы 0,5%
- дотация 22,5%
- субвенции 56,1%
- субсидии 2,4%

## Структура доходов 2021 года



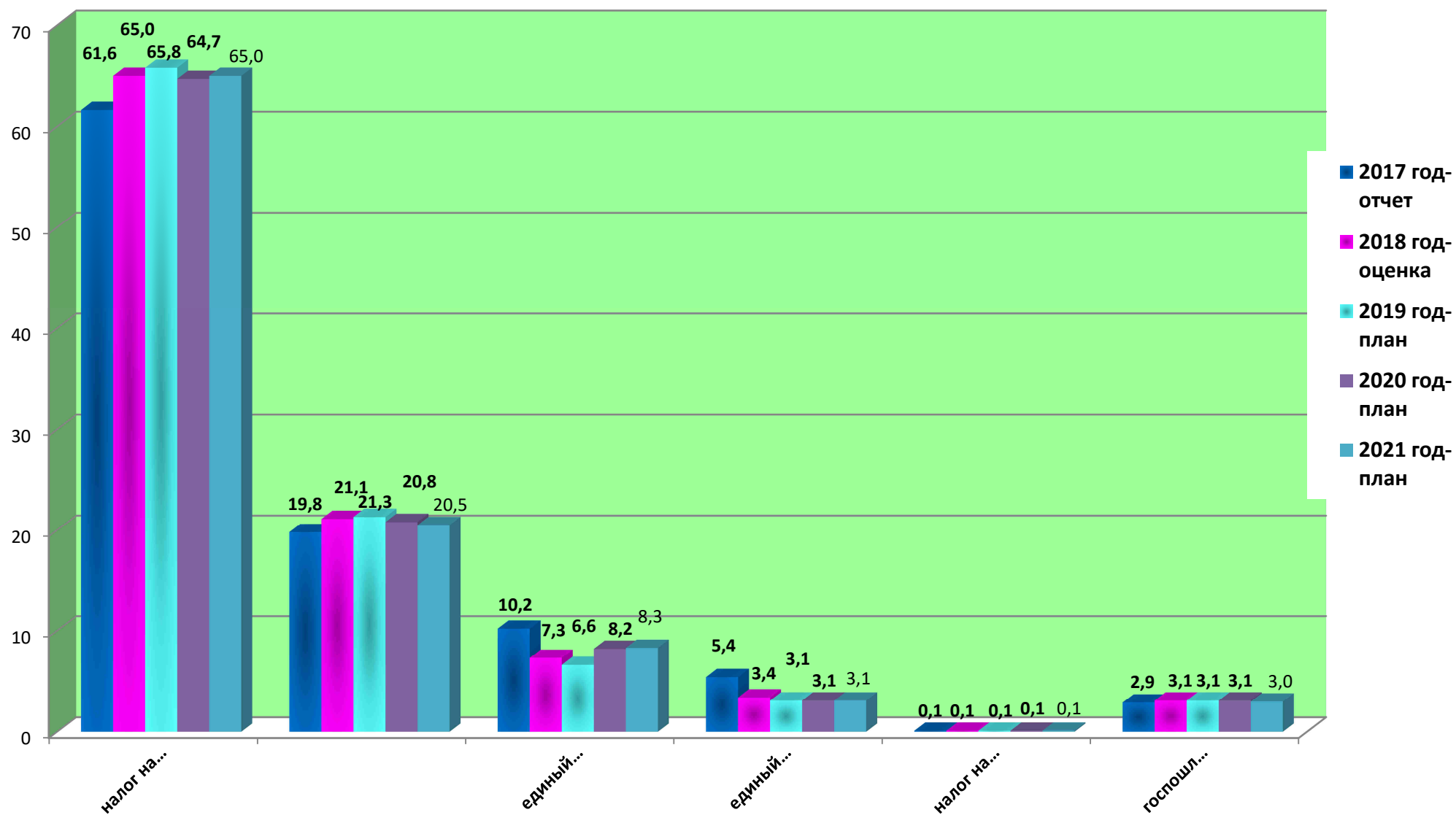
- налог на доходы физических лиц 10,8%
- единый налог на вмененный доход 1,4%
- акцизы 3,4%
- единый сельскохозяйственный налог 0,5%
- госпошлина 0,5%
- доходы от использования имущества 1,1%
- доходы от реализации имущества 0,1%
- плата за негативное воздействие на окружающую среду 0,2%
- штрафы 0,4%
- дотация 22,5%
- субвенции 56,7%
- субсидии 2,4%



## Налоговые доходы (тыс. руб.)

Наименование источника доходов	2017 год отчет	2018 год оценка	2019 год план	2020 год план	2021 год план
<b>Налоговые доходы, из них:</b>	<b>87235,5</b>	<b>92226,5</b>	<b>91569,0</b>	<b>93625,7</b>	<b>95097,0</b>
Налог на доходы физических лиц	53759,4	59962,0	60297,5	60586,6	61859,5
Акцизы на нефтепродукты	17268,8	19467,0	19467,0	19467,0	19467,0
Единый налог на вмененный доход	8867,1	6700,0	6069,0	7738,0	7862,0
Единый сельскохозяйственный налог	4691,9	3172,5	2798,0	2872,3	2941,7
Налог на патент	73,1	75,0	75,0	76,0	77,0
Госпошлина	2574,9	2850,0	2862,5	2885,8	2889,8
Задолженность и перерасчеты по отмененным налогам и сборам	0,3	-	-	-	-

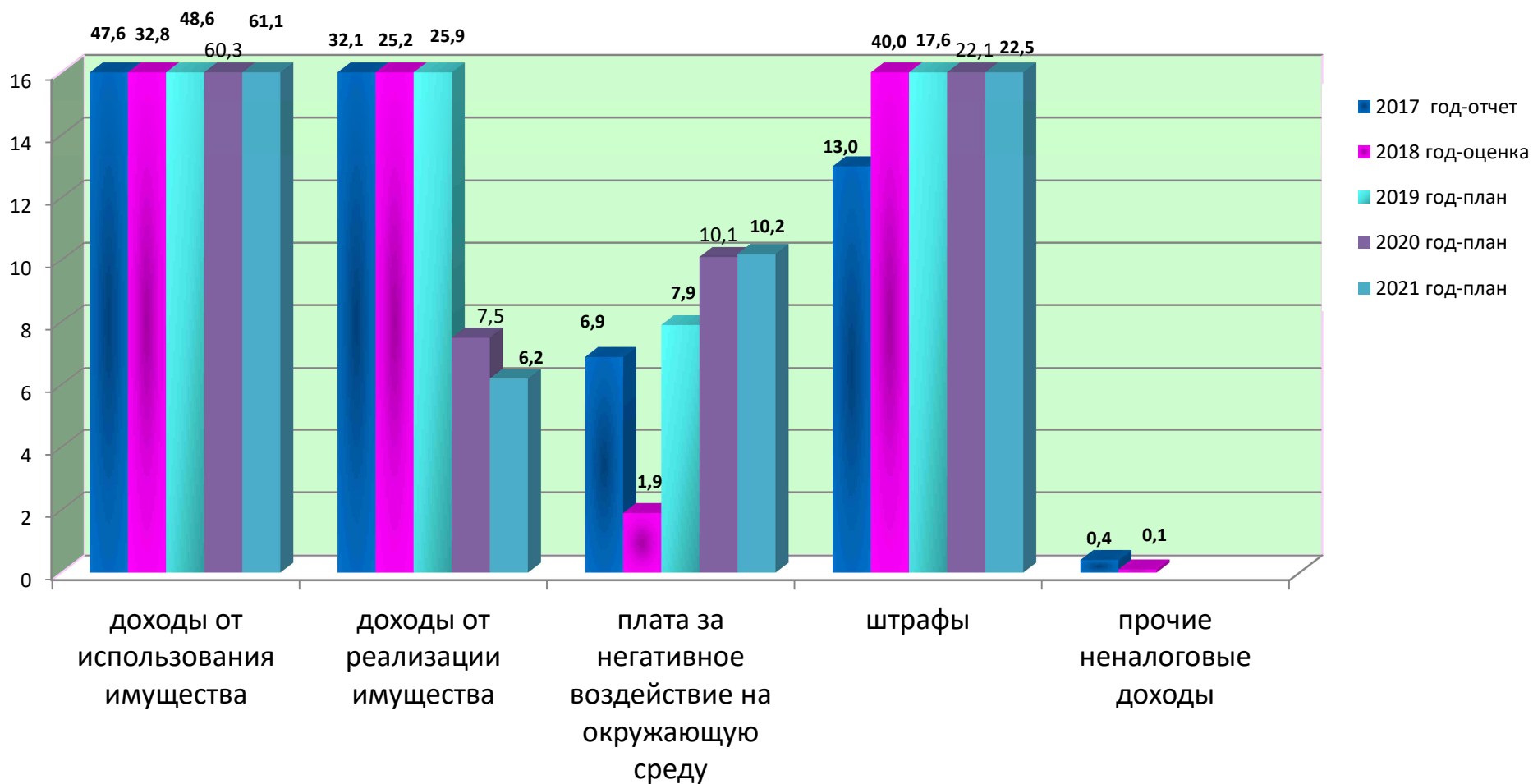
## Динамика поступления налоговых доходов проекта бюджета района (млн.руб.)



## Неналоговые доходы (тыс.руб.)

Наименование источника доходов	2017 год отчет	2018 год оценка	2019 год план	2020 год план	2021 год план
<b>Неналоговые доходы,</b>	<b>19621,8</b>	<b>25597,9</b>	<b>13252,0</b>	<b>10664,8</b>	<b>10519,7</b>
из них:					
<b>Доходы от использования муниципального имущества, в том числе:</b>	<b>9346,0</b>	<b>8396,6</b>	<b>6437,8</b>	<b>6435,5</b>	<b>6433,2</b>
- Проценты за кредиты	5,0	4,6	4,6	2,3	-
- Арендная плата за земельные участки	7910,4	7300,0	5459,0	5459,0	5459,0
- Доходы от сдачи в аренду имущества	1106,5	650,0	620,0	620,0	620,0
- Доходы от перечисления части прибыли МУП	64,9	182,8	95,0	95,0	95,0
- Прочие доходы от использования имущества	259,2	259,2	259,2	259,2	259,2
<b>Плата за негативное воздействие на окружающую среду</b>	<b>1348,4</b>	<b>475,0</b>	<b>1045,0</b>	<b>1072,5</b>	<b>1072,5</b>
<b>Доходы от компенсации затрат государства</b>	<b>74,9</b>	<b>20,3</b>	<b>-</b>	<b>-</b>	<b>-</b>
<b>Доходы от реализации муниципального имущества и продажи земли, в том числе:</b>	<b>6304,8</b>	<b>6450,0</b>	<b>3430,0</b>	<b>800,0</b>	<b>650,0</b>
- Доходы от реализации муниципального имущества	1428,3	3950,0	1430,0	500,0	350,0
- Доходы от продажи земли	4876,5	2500,0	2000,0	300,0	300,0
<b>Штрафы</b>	<b>2547,7</b>	<b>10256,0</b>	<b>2339,2</b>	<b>2356,8</b>	<b>2364,0</b>

## Динамика поступления неналоговых доходов (млн. руб.)



Показатели	2019 год	2020 год	2021 год
Объем доходов бюджета Петровского муниципального района в расчете на 1 жителя (тыс. рублей)	15,1	13,2	13,8

## **Основные мероприятия по мобилизации доходов бюджета**

Работа с организациями, выплачивающими заработную плату работникам ниже прожиточного минимума и использующими «конвертные» зарплатные схемы



Работа с администраторами доходов районного бюджета, направленная на повышение качества администрирования доходных источников, повышение уровня ответственности за выполнение прогнозных показателей, снижение недоимки по платежам

Работа муниципальной межведомственной комиссии по работе с владельцами вновь возведенных (реконструированных) строений, помещений и сооружений, уклоняющимися от регистрации принадлежащего им недвижимого имущества

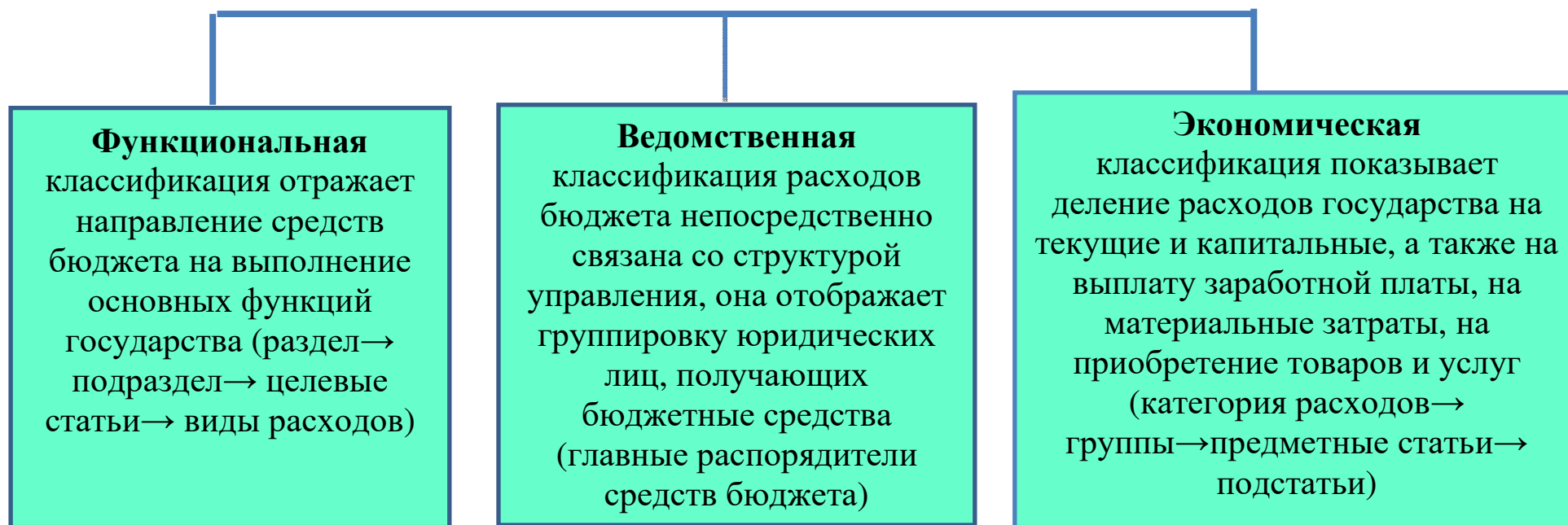
Проведение мероприятий, направленных на снижение недоимки по налоговым платежам

Организация работы по информированию граждан о сроках уплаты налогов

# Расходы бюджета

**Расходы бюджета** — денежные средства, направляемые на финансовое обеспечение задач и функций государства и местного самоуправления.

## Принципы формирования расходов



**Формирование расходов бюджета** осуществляется в соответствии с расходными обязательствами, обусловленными установленным законодательством разграничением полномочий, исполнение которых должно происходить в очередном финансовом году и плановом периоде за счет средств соответствующих бюджетов.

# РАСХОДЫ БЮДЖЕТА РАЙОНА ПО РАЗДЕЛАМ

тыс. руб.

Показатели	Отчет 2017 года	Оценка 2018 года	План 2019 года	План 2020 года*	План 2021 года*
<b>Общегосударственные вопросы в т. ч.:</b>	<b>58 391,7</b>	<b>64 419,3</b>	<b>59 340,6</b>	<b>47 216,8</b>	<b>47 457,4</b>
-Функционирование высшего должностного лица субъекта Российской Федерации и муниципального образования	2 120,5	2 396,7	2 248,9	2 229,9	2 302,3
-Функционирование Правительства Российской Федерации, высших исполнительных органов государственной власти субъектов Российской Федерации, местных администраций	30 186,5	32 989,6	31 457,0	26 105,3	26 172,9
-Судебная система	12,2	73,0	-	-	-
-Обеспечение деятельности финансовых, налоговых и таможенных органов и органов финансового (финансово-бюджетного) надзора	10 842,2	11 609,0	11 789,5	9 319,2	9 379,0
-Резервные фонды	-	-	200,0	100,0	100,0
-Другие общегосударственные вопросы	15 230,3	17 351,0	13 645,2	9 462,4	9 503,2
<b>Национальная экономика в т. ч.:</b>	<b>24 256,1</b>	<b>34 315,0</b>	<b>28 155,6</b>	<b>19 567,0</b>	<b>19 567,0</b>
-Дорожное хозяйство (дорожные фонды)	24 147,1	33 302,1	28 055,6	19 467,0	19 467,0
-Другие вопросы в области национальной экономики	109,0	1 012,9	100,0	100,0	100,0

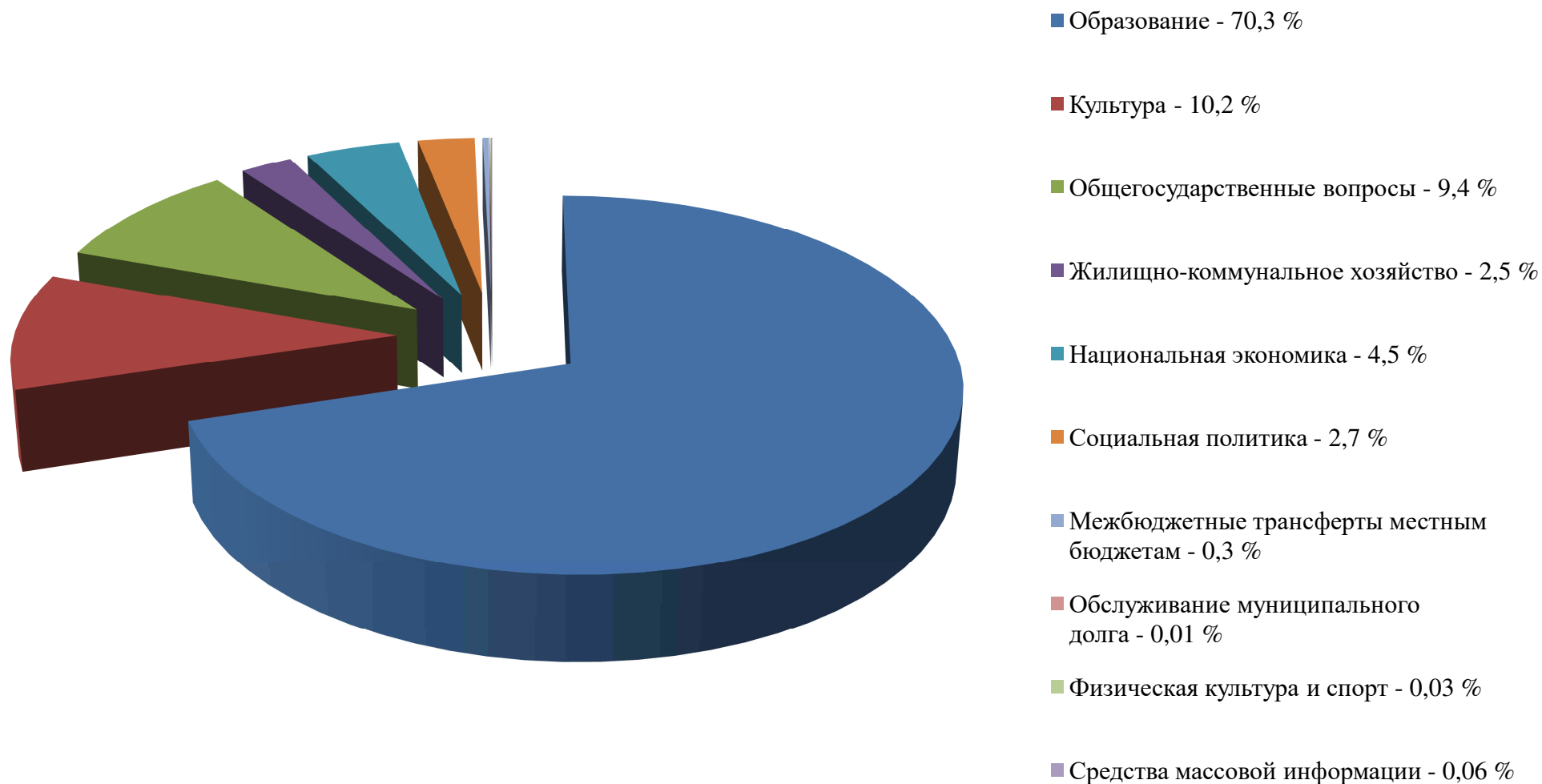
<b>Жилищно-коммунальное хозяйство в т. ч.:</b>	<b>16 987,5</b>	<b>13 596,0</b>	<b>15 699,4</b>	<b>379,3</b>	<b>379,3</b>
-Жилищное хозяйство	50,0	29,7	29,6	29,6	29,6
-Коммунальное хозяйство	-	100,0	100,0	100,0	100,0
-Благоустройство	5 239,9	-	-	-	-
-Другие вопросы в области жилищно-коммунального хозяйства	11 697,6	13 466,3	15 569,8	249,7	249,7
<b>Образование в т. ч.:</b>	<b>441 383,2</b>	<b>450 553,9</b>	<b>442 277,4</b>	<b>405 227,7</b>	<b>424 354,8</b>
-Дошкольное образование	114 528,4	115 604,9	105 485,2	95 328,6	99 648,0
-Общее образование	251 405,4	261 227,6	264 082,5	251 193,6	265 363,2
-Дополнительное образование детей	49 532,2	50 535,7	48 329,0	38 096,4	38 651,1
-Молодежная политика	3 351,5	2 524,9	2 522,7	2 522,7	2 522,7
-Другие вопросы в области образования	22 565,7	20 660,8	21 858,0	18 086,4	18 169,8
<b>Культура, кинематография в т. ч.:</b>	<b>74 298,4</b>	<b>65 814,4</b>	<b>64 072,8</b>	<b>51 922,6</b>	<b>52 240,1</b>
-Культура	65 697,6	53 808,8	51 422,6	41 741,2	42 005,6
-Другие вопросы в области культуры, кинематографии	8 600,8	12 005,6	12 650,2	10 181,4	10 234,5
<b>Социальная политика в т. ч.:</b>	<b>23 847,3</b>	<b>26 423,5</b>	<b>16 966,0</b>	<b>16 651,8</b>	<b>16 767,9</b>
-Пенсионное обеспечение	1 361,5	1 346,3	1 449,6	1 449,6	1 494,7
-Социальное обеспечение населения	17 657,8	21 365,2	10 855,9	11 246,8	11 659,8
-Охрана семьи и детства	4 828,0	3 712,0	4 660,5	3 955,4	3 613,4
<b>Физическая культура и спорт в т. ч.:</b>	<b>137,3</b>	<b>213,4</b>	<b>200,0</b>	<b>200,0</b>	<b>200,0</b>
-Массовый спорт	137,3	213,4	200,0	200,0	200,0
<b>Средства массовой информации в т. ч.:</b>	<b>425,8</b>	<b>850,6</b>	<b>350,0</b>	<b>350,0</b>	<b>400,0</b>
-Периодическая печать и издательства	425,8	850,6	350,0	350,0	400,0
-Другие вопросы в области средств массовой информации	-	-	-	-	-



<b>Обслуживание государственного и муниципального долга в т. ч.:</b>	<b>158,1</b>	<b>86,1</b>	<b>67,8</b>	<b>35,8</b>	<b>21,6</b>
-Обслуживание государственного внутреннего и муниципального долга	158,1	86,1	67,8	35,8	21,6
<b>Межбюджетные трансферты общего характера бюджетам бюджетной системы Российской Федерации в т. ч.:</b>	<b>13 839,4</b>	<b>1 975,1</b>	<b>2 052,6</b>	<b>2 107,0</b>	<b>2 164,4</b>
-Дотации на выравнивание бюджетной обеспеченности субъектов Российской Федерации и муниципальных образований	1 888,9	1 975,1	2 052,6	2 107,0	2 164,4
-Прочие межбюджетные трансферты общего характера	11 950,5	-	-	-	-
<b>ИТОГО</b>	<b>653 724,8</b>	<b>658 247,3</b>	<b>629 182,2</b>	<b>543 658,0</b>	<b>563 552,5</b>

\* без условно утверждаемых расходов бюджета Петровского муниципального района

## Структура расходов бюджета района на 2019 год



Бюджет района по расходам сформирован в соответствии с Бюджетным кодексом Российской Федерации, Федеральным законом №83-ФЗ от 08.05.2010 года «О внесении изменений в отдельные законодательные акты Российской Федерации в связи с совершенствованием правового положения государственных (муниципальных) учреждений» и приказом Минфина России от 08.06.2018г. № 132н «О порядке формирования и применения кодов бюджетной классификации Российской Федерации, их структуре и принципах назначения». Расходы бюджета Петровского муниципального района определены в объеме на 2019 год – 629 182,2 тыс. рублей, на 2020 год – 549 362,1 тыс. рублей (в т. ч. условно утвержденные расходы – 5 704,1 тыс. рублей), на 2021 год – 575 297,6 тыс. рублей (в т. ч. условно утвержденные расходы – 11 745,1 тыс. рублей).

Показатели	2019 год	2020 год	2021 год
Объем расходов бюджета Петровского муниципального района в расчете на 1 жителя (тыс. рублей)	15,1	13,2	13,8

Расходы на оплату труда работников муниципальных учреждений на 2019 год и плановый период рассчитаны с учетом реализации Указов Президента РФ от 7 мая 2012 года №597 «О мероприятиях по реализации государственной социальной политики», от 1 июня 2012 года № 761 «О национальной стратегии действия в интересах детей на 2012-2017 годы» с учетом индексации с 1 октября 2019 года на 3,9%, с 1 октября 2020 года на 3,4%, с 1 октября 2021 года на 3,7%. Средняя заработная плата педагогических работников учреждений дополнительного образования будет доведена в 2019 году до 25 000 рублей, в 2020 году до 26 300 рублей, в 2021 году до 27 960 рублей. Средняя заработная плата работников учреждений культуры будет доведена в 2019 году до 24 530 рублей, в 2020 году до 25 800 рублей, в 2021 году до 27 430 рублей.

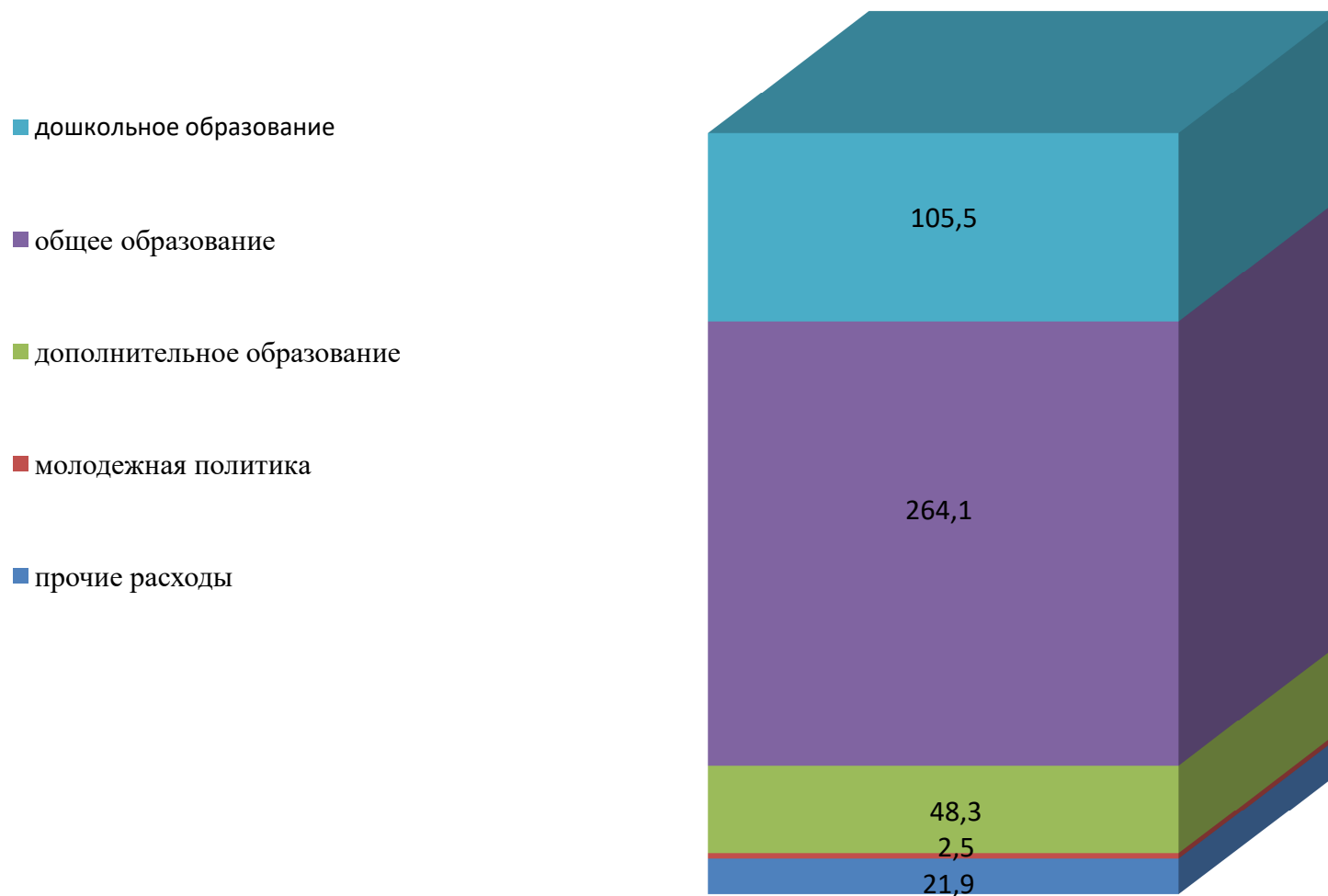
В целом средства на заработную плату с начислениями определены в объеме 465,7 млн. рублей в 2019 году, что составляет 74,0% от общих расходов бюджета; 435,0 млн. рублей в 2020 году, что составляет 79,2% от общих расходов бюджета; 454,3 млн. рублей в 2021 году, что составляет 79,0% от общих расходов бюджета.

Расходы на оплату коммунальных услуг просчитаны с учетом прогноза изменения тарифов на топливно-энергетические ресурсы в 2019 году в среднем на 3,6%, в 2020 году в среднем на 3,7% (к 2019 году), в 2021 году в среднем на 3,7% (к 2020 году). Учитывая ограниченные возможности бюджета, формирование бюджета по другим статьям расходов осуществлялось в режиме жестких ограничений.

Сохранена социальная направленность бюджета района. Удельный вес расходов на социальную сферу в общем объеме расходов составляет в 2019 году – 83,3 %, в 2020 году – 86,3%, в 2021 году – 85,9%.

# Расходы на образование

Расходы бюджета муниципального района на образование в 2019 году составят 442,3 млн. руб.

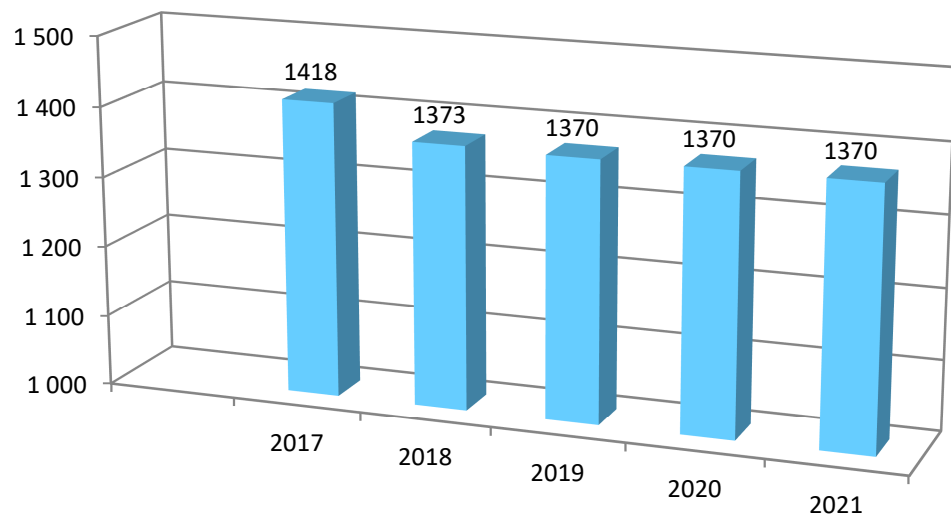


Показатели	2019 год	2020 год	2021 год
Объем расходов бюджета Петровского муниципального района на образование в расчете на 1 жителя (тыс. руб.)	10,6	9,7	10,2
Расходы бюджета муниципального района на общее образование в расчете на 1 обучающегося в муниципальных общеобразовательных учреждениях (тыс. руб.)	79,1	75,3	79,5
Среднемесячная номинальная начисленная заработная плата работников муниципальных дошкольных образовательных учреждений (рублей)	16 956	17 650	18 431
Среднемесячная номинальная начисленная заработная плата работников муниципальных общеобразовательных учреждений (рублей)	19 700	20 470	21 164
Доля детей в возрасте 1-6 лет, состоящих на учете для определения в муниципальные дошкольные образовательные учреждения, в общей численности детей в возрасте 1-6 лет (%)	0	0	0
Доля детей в возрасте 1-6 лет, получающих дошкольную образовательную услугу и (или) услугу по их содержанию в муниципальных образовательных учреждениях, в общей численности детей в возрасте 1-6 лет (%)	63	63	63
Доля выпускников муниципальных общеобразовательных учреждений, сдавших единый государственный экзамен по русскому языку и математике, в общей численности выпускников муниципальных общеобразовательных учреждений, сдавших единый государственный экзамен по данным предметам (%)	100	100	100
Доля выпускников муниципальных общеобразовательных учреждений, не получивших аттестат о среднем (полном) образовании, в общей численности выпускников муниципальных общеобразовательных учреждений (%)	0	0	0
Доля детей в возрасте 5-18 лет, получающих услуги по дополнительному образованию в общей численности детей этой возрастной группы (%)	70	75	85
Доля муниципальных дошкольных образовательных учреждений, здания которых находятся в аварийном состоянии или требуют капитального ремонта в общем числе муниципальных дошкольных образовательных учреждений (%)	6,7	13,3	13,3
Доля муниципальных общеобразовательных учреждений, здания которых находятся в аварийном состоянии или требуют капитального ремонта, в общем количестве муниципальных общеобразовательных учреждений (%)	8	4	4

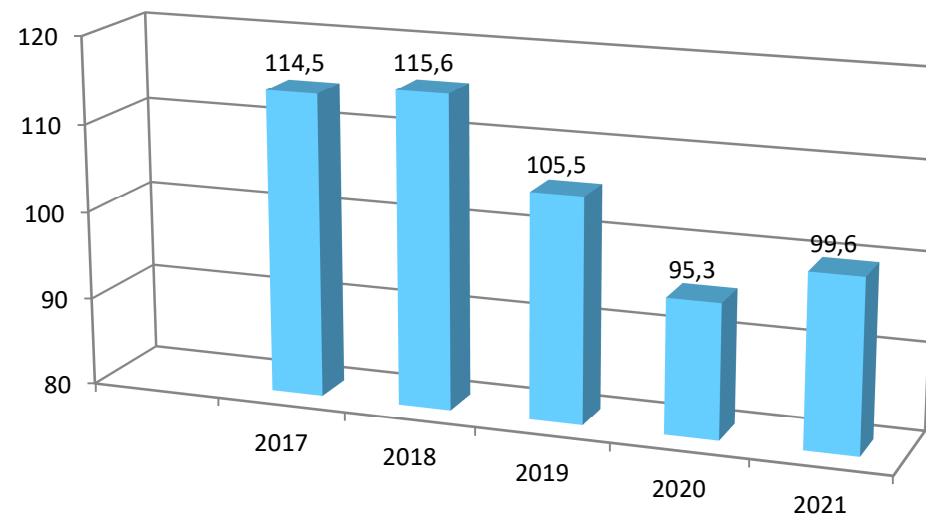
## *Развитие системы дошкольного образования*

Сеть образовательных учреждений, реализующих программу дошкольного образования в настоящее время включает 15 учреждений

**Численность воспитанников в дошкольных учреждениях  
(человек)**



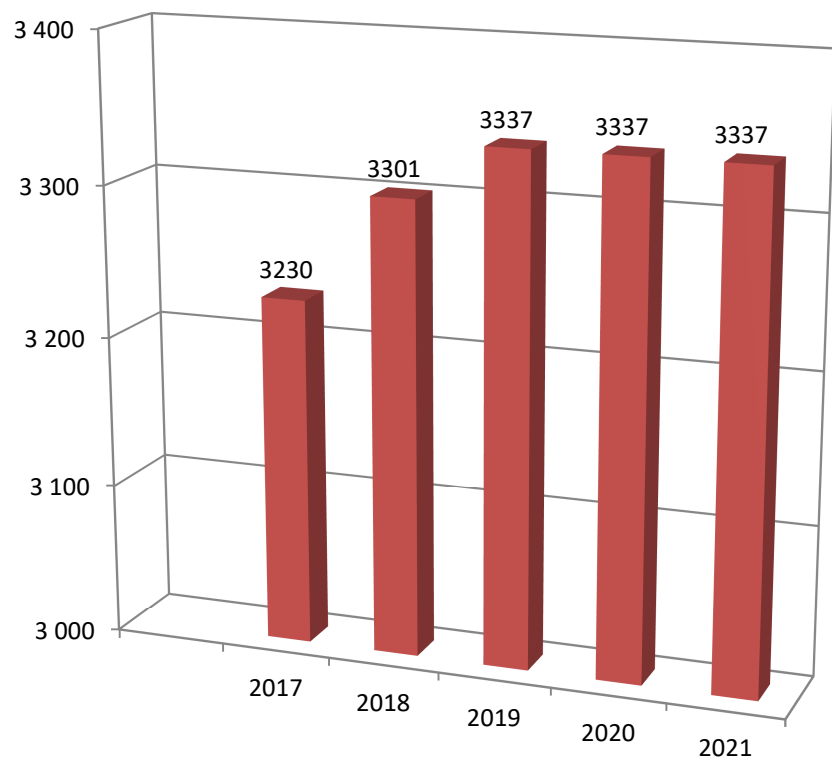
**Расходы бюджета на обеспечение дошкольного образования  
(млн. рублей)**



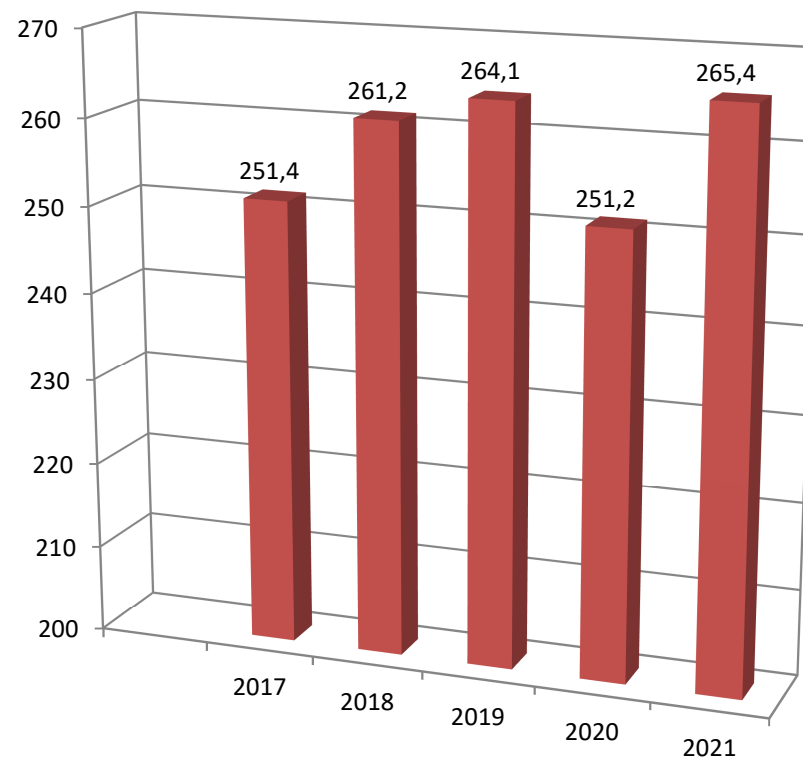
## Развитие системы общего образования

В системе общего образования осуществляют деятельность 25 общеобразовательных учреждений

Численность обучающихся в общеобразовательных учреждениях  
(человек)



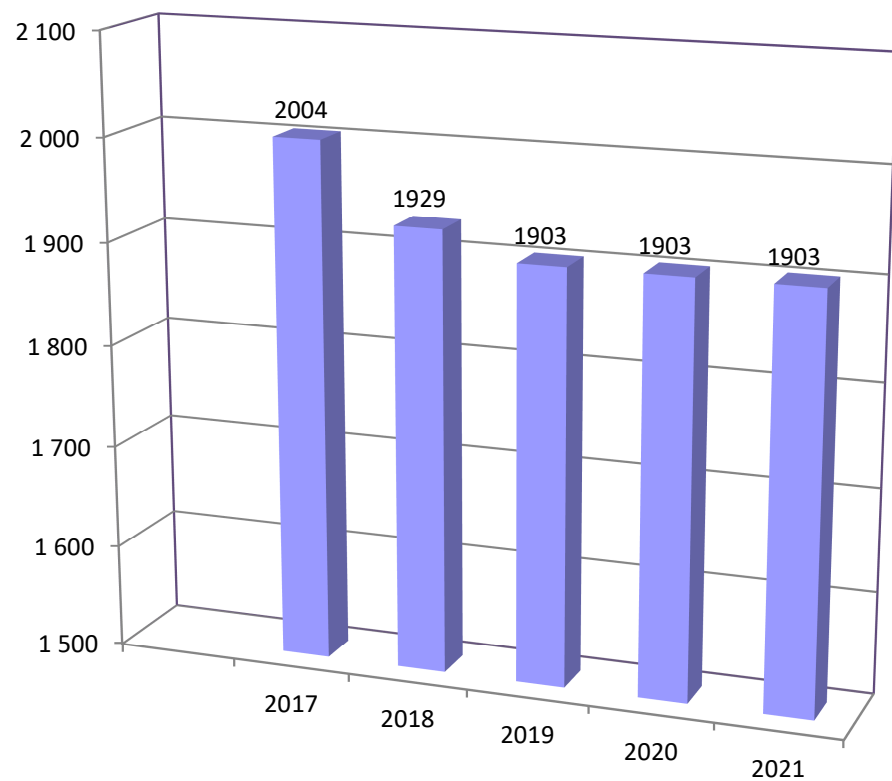
Расходы бюджета на обеспечение общего образования  
(млн. рублей)



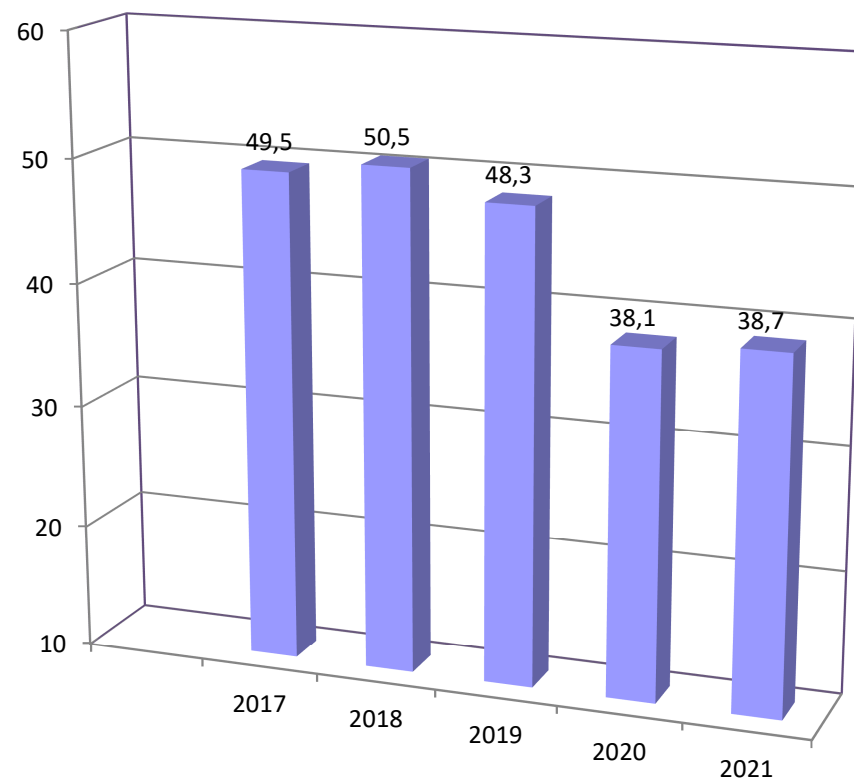
## *Развитие системы дополнительного образования*

Сеть образовательных учреждений, реализующих программу дополнительного образования в настоящее время включает 3 учреждения

**Численность обучающихся в учреждениях дополнительного образования(человек)**



**Расходы бюджета на обеспечение дополнительного образования (млн. рублей)**






## Расходы на культуру

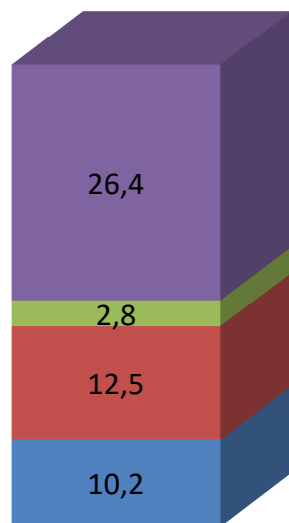
Расходы на культуру направляются на содержание учреждений культуры, обеспечение доступа к музейным ценностям, развитие библиотечного дела, а также организацию и проведение выставок, конкурсов, праздников, форумов, конференций и других мероприятий в области культуры.

### Структура расходов бюджета на культуру (млн. рублей)

2019 год - 64,1 млн. руб

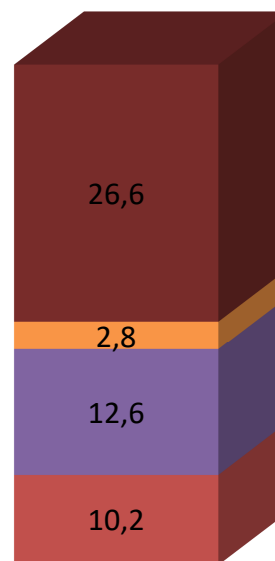


**2019 год - 51,9 млн. руб.**



- обеспечение деятельности клубных учреждений
- обеспечение деятельности музеев
- обеспечение деятельности библиотек
- прочие расходы

**2020 год - 52,2 млн. руб.**



- обеспечение деятельности клубных учреждений
- обеспечение деятельности музеев
- обеспечение деятельности библиотек
- прочие расходы

Показатели	2019 год	2020 год	2021 год
Объем расходов бюджета Петровского муниципального района на культуру и кинематографию в расчете на 1 жителя (тыс. руб.)	1,5	1,2	1,3
Среднемесячная номинальная начисленная заработная плата работников муниципальных учреждений культуры (рублей)	24 530	25 800	27 430
Доля муниципальных учреждений культуры, здания которых находятся в аварийном состоянии или требуют капитального ремонта, в общем количестве муниципальных учреждений культуры (%)	8,3	8,3	8,3

# Социальная политика



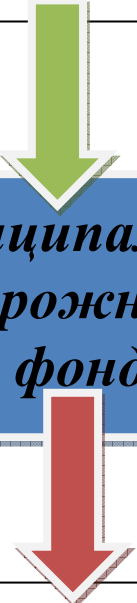
**Всего расходов на 2019 год – 16 966,0 тыс. руб.**

**Объем расходов бюджета Петровского муниципального района на социальную политику в расчете на 1 жителя в 2019-2021 годах составит 0,4 тыс. рублей.**

В целях финансового обеспечения дорожной деятельности в отношении автомобильных дорог общего пользования местного значения вне границ населенных пунктов Петровского муниципального района Петровским районным Собранием принято решение № 41-208 от 28.11.2013 года «О создании муниципального дорожного фонда Петровского муниципального района Саратовской области» с 1 января 2014 года.

#### **ФОРМИРОВАНИЕ МУНИЦИПАЛЬНОГО ДОРОЖНОГО ФОНДА ПЕТРОВСКОГО МУНИЦИПАЛЬНОГО РАЙОНА:**

- Денежные поступления от акцизов на автомобильный бензин, прямогонный бензин, дизельное топливо, моторные масла для дизельных и (или) карбюраторных двигателей, производимые на территории РФ, подлежащих зачислению в местный бюджет;
- Денежные взыскания (штрафы) за нарушение законодательства РФ о размещении заказов на поставки товаров, выполнение работ, оказание услуг для нужд муниципального района, взысканных в установленном порядке в связи с нарушением исполнителем (подрядчиком) условий муниципального контракта или иных договоров, источником финансирования которых является дорожный фонд Петровского муниципального района, или в связи с уклонением от заключения таких контрактов или иных договоров;
- Денежные средства, внесенные участником конкурса или аукциона, проводимые в целях заключения муниципального контракта, финансируемого за счет средств дорожного фонда Петровского муниципального района, в качестве обеспечения заявки на участие в таком конкурсе или аукционе в случае уклонения участника конкурса или аукциона от заключения такого контракта;
- Поступления в виде субсидий бюджета субъекта РФ на проектирование и строительство (реконструкцию) автомобильных дорог общего пользования местного значения с твердым покрытием до сельских населенных пунктов, не имеющих круглогодичной связи с сетью автомобильных дорог общего пользования;
- Поступления в виде субсидий бюджета субъекта РФ на строительство (реконструкцию), капитальный ремонт, ремонт и содержание автомобильных дорог общего пользования местного значения вне границ;
- Доходы от эксплуатации и использования автомобильных дорог местного значения вне границ населенных пунктов Петровского муниципального района.



### **Муниципальный дорожный фонд**

#### **ИСПОЛЬЗОВАНИЕ СРЕДСТВ МУНИЦИПАЛЬНОГО ДОРОЖНОГО ФОНДА:**

- Выполнение работ по капитальному ремонту, ремонту и содержанию автомобильных дорог общего пользования местного значения вне границ населенных пунктов Петровского муниципального района и искусственных дорожных сооружений на них (включая разработку проектной документации и проведение необходимых экспертиз);
- Проектирование и строительство (реконструкцию) автомобильных дорог общего пользования местного значения с твердым покрытием (включая разработку проектной документации и проведение необходимых экспертиз);
- Обустройство автомобильных дорог общего пользования местного значения в целях повышения безопасности дорожного движения;
- Приобретение дорожно-строительной техники, необходимой для осуществления дорожной деятельности;
- Погашение задолженности по бюджетным кредитам, полученным из областного бюджета на строительство (реконструкцию), капитальный ремонт, ремонт и содержание автомобильных дорог общего пользования местного значения с использованием указанных кредитов

# Национальная экономика

(тыс. руб.)

Показатели	Отчет 2017 года	Оценка 2018 года	План 2019 года	План 2020 года	План 2021 года
<b>Всего в т. ч.:</b>	<b>24 256,1</b>	<b>34 315,0</b>	<b>28 155,6</b>	<b>19 567,0</b>	<b>19 567,0</b>
- мероприятия по ремонту и содержанию автомобильных дорог общего пользования местного значения	24 147,1	31 452,1	23 555,6	15 517,0	15 517,0
- на приобретение дорожно-эксплуатационной техники, необходимой для выполнения комплекса работ по поддержанию надлежащего технического состояния автомобильных дорог общего пользования местного значения	-	1 850,0	4 500,0	3 950,0	3 950,0
- мероприятия по разработке и созданию цифровой карты ПМР	102,5	-	-	-	-
- мероприятия по землеустройству и землепользованию	6,5	1 012,9	100,0	100,0	100,0

## *Жилищно-коммунальное хозяйство*

*(тыс. руб.)*

Показатели	Отчет 2017 года	Оценка 2018 года	План 2019 года	План 2020 года	План 2021 года
<b>Всего в т. ч.:</b>	<b>16 987,5</b>	<b>13 596,0</b>	<b>15 699,4</b>	<b>379,3</b>	<b>379,3</b>
на уплату ежемесячных взносов на капитальный ремонт общего имущества в многоквартирных домах в части муниципального жилищного фонда района	50,0	29,7	29,6	29,6	29,6
на предоставление льгот на услуги бани в рамках муниципальной программы «Социальная поддержка, социальное обслуживание и социализация граждан Петровского муниципального района Саратовской области»	-	100,0	100,0	100,0	100,0
осуществление переданных государственных полномочий на организацию и проведение мероприятий по отлову и содержанию безнадзорных животных, за счет субвенций из областного бюджета	60,5	226,5	249,7	249,7	249,7
на выполнение мероприятий, направленных на энергосбережение и повышение энергетической эффективности использования электрической энергии при эксплуатации объекта уличного освещения (энергосервисный контракт)	5 239,9	-	-	-	-
на содержание муниципального казенного учреждения «Благоустройство»	11 637,1	13 239,8	15 320,1	-	-

**Объем расходов бюджета Петровского муниципального района на ЖКХ в расчете на 1 жителя составит: в 2019г.0,4 тыс. рублей, в 2020г. 0,01 тыс. рублей, в 2021г. 0,01 тыс. рублей.**

## *Физическая культура и спорт*

Расходы на физическую культуру и спорт запланированы на:

- организацию и проведение спортивно-массовых мероприятий;
- командирование команд на соревнования различного уровня.

<b>Показатели</b>	<b>2019 год</b>	<b>2020 год</b>	<b>2021 год</b>
Запланированный объем расходов на физическую культуру и спорт (тыс. руб.)	200,0	200,0	200,0
Объем расходов бюджета Петровского муниципального района на физическую культуру и спорт в расчете на 1 жителя (тыс. руб.)	0,01	0,01	0,01
Доля населения, систематически занимающегося физической культурой и спортом (%)	33,2	33,5	34,0

## *Межбюджетные трансферты*

Из бюджета муниципального района запланирована финансовая помощь бюджетам поселений.

<b>Показатели</b>	<b>2019 год</b>	<b>2020 год</b>	<b>2021 год</b>
дотация на выравнивание бюджетной обеспеченности поселений за счет средств областного бюджета	2 002,6	2 057,0	2 114,4
дотация на выравнивание бюджетной обеспеченности из районного фонда финансовой поддержки поселений	50,0	50,0	50,0
<b>Итого:</b>	<b>2 052,6</b>	<b>2 107,0</b>	<b>2 164,4</b>

тыс. рублей

# Муниципальные программы

В проекте бюджета Петровского муниципального района на 2019 год и на плановый период 2020 и 2021 годов предусмотрены средства на реализацию муниципальных программ. Данные программы имеют цель, задачи, показатели, характеризующие достижение цели. Ежегодно проводится оценка эффективности их реализации.

## Муниципальные программы Петровского муниципального района на 2019 год и на плановый период 2020 и 2021 годов

(тыс. руб.)

Наименование муниципальной программы	Отчет 2017 года	Оценка 2018 года	План 2019 года	План 2020 года	План 2021 года
Муниципальная программа «Информационное общество»	425,8	591,7	350,0	350,0	400,0
Муниципальная программа «Развитие культуры Петровского муниципального района»	63 000,0	64 306,4	63 783,2	54 379,6	54 878,6
Муниципальная программа «Развитие образования в Петровском муниципальном районе»	358 298,1	380 354,2	383 042,4	375 774,3	394 241,3
Муниципальная программа «Развитие физической культуры, спорта и туризма в Петровском муниципальном районе Саратовской области»	1 207,3	200,0	200,0	200,0	200,0
Муниципальная программа «Развитие транспортной системы на территории Петровского муниципального района»	17 353,0	30 138,1	28 055,6	19 467,0	19 467,0
Муниципальная программа «Социальная поддержка, социальное обслуживание и социализация граждан Петровского муниципального района Саратовской области»	1 644,6	1 744,2	1 789,2	1 790,7	1 845,0
Муниципальная программа «Профилактика правонарушений, потребления наркотиков и противодействие незаконному обороту наркотических средств на территории Петровского муниципального района Саратовской области»	149,0	204,0	6,0	6,0	6,0
Муниципальная программа «Повышение энергоэффективности и энергосбережения на территории Петровского муниципального района»	9 910,3	7 034,4	-	-	-
Муниципальная программа «Организация отдыха, оздоровления и занятости детей и подростков»	2 512,1	2 522,7	2 672,7	2 672,7	2 672,7
Муниципальная программа «Обеспечение жильем молодых семей Петровского муниципального района Саратовской области»	7 059,2	8 929,4	91,8	91,8	91,8



Муниципальная программа «Развитие местного самоуправления Петровского муниципального района»	500,2	2 711,0	2 350,0	1 797,6	1 797,6
Муниципальная программа «Профилактика терроризма и экстремизма на территории Петровского муниципального района Саратовской области»	-	355,0	1 000,0	150,0	150,0
Муниципальная программа «Повышение оплаты труда работникам муниципальных учреждений Петровского муниципального района»	-	9 235,3	5 738,7	-	-
Муниципальная программа «Сохранение, использование, популяризация и охрана объектов культурного наследия находящихся в собственности Петровского муниципального района Саратовской области на 2018-2025 гг.»	-	8,0	-	-	-
<b>Итого:</b>	<b>462 059,6</b>	<b>508 334,4</b>	<b>489 079,6</b>	<b>456 679,7</b>	<b>475 750,0</b>

Наименование муниципальной программы	Целевые показатели	Отчет 2017 года	Оценка 2018 года	План 2019 года	План 2020 года	План 2021 года
Муниципальная программа «Развитие образования в Петровском муниципальном районе»	Удельный вес детей дошкольного возраста, имеющих возможность получать услуги дошкольного образования, от общего количества детей, в возрасте от 1 года до 7 лет	100%	100%	100%	100%	100%
	Увеличение доли педагогических работников учреждений дошкольного образования, прошедших повышение квалификации не реже 1 раза в 5 лет	85%	90%	95%	100%	100%
	увеличение доли обеспеченности оборудованием наглядно-дидактическими пособиями, инструментами, используемых для оказания услуги в учреждениях дошкольного образования	80%	87%	94%	100%	100%
	доля обучающихся, окончивших очередной класс, переведенных в следующий класс	100%	100%	100%	100%	100%

	доля обучающихся, освоивших программу начального общего образования	100%	100%	100%	100%	100%
	доля обучающихся, освоивших программу основного общего образования	100%	100%	100%	100%	100%
	доля обучающихся, освоивших программу среднего общего образования	100%	100%	100%	100%	100%
	доля обучающихся, охваченных профильным обучением	99%	100%	100%	100%	100%
	увеличение доли педагогических работников учреждений общего образования, прошедших повышение квалификации не реже 1 раза в 3 года;	87%	92%	96%	100%	100%
	увеличение доли обучающихся в учреждениях дополнительного образования – победителей и призеров мероприятий различного уровня	83%	89%	95%	100%	100%
	увеличение доли педагогических работников учреждений дополнительного образования, прошедших повышение квалификации не реже 1 раза в 5 лет	80%	87%	94%	100%	100%
	увеличение доли обеспеченности оборудованием и инструментами, расходными материалами, используемых для оказания услуги в учреждениях дополнительного образования в соответствии с лицензионными требованиями	85%	87%	89%	90%	92%
Муниципальная программа «Развитие культуры Петровского	Увеличение количества учащихся ДШИ – участников конкурсов и фестивалей;	0,1%	0,1%	0,1%	0,1%	0,1%
	оснащение материально-технической базы учреждений культуры в сфере дополнительного образования детей, в том числе приобретение	1 шт.	1 шт.	1 шт.	1 шт.	1 шт.

муниципального района»	музыкальных инструментов					
	увеличение числа мероприятий, проводимых клубными учреждениями	0,3%	0,3%	0,3%	0,3%	0,3%
	приобретение музыкальной аппаратуры для клубных учреждений	3 шт.	3 шт.	3 шт.	3 шт.	3 шт.
	увеличение количества обслуженного населения в библиотеках	0,2%	0,2%	0,2%	0,2%	0,2%
	поступление новых экземпляров книг в библиотечные фонды библиотек	5 тыс. экз.	5 тыс. экз.	5 тыс. экз.	5 тыс. экз.	5 тыс. экз.
	увеличение числа посетителей краеведческого музея и картинной галереи	0,2%	0,2%	0,2%	0,2%	0,2%
	проведение национальных праздников и фестивалей	1 шт.	1 шт.	1 шт.	1 шт.	1 шт.
	создание национальных творческих коллективов	0 шт.	0 шт.	0 шт.	1 шт.	0 шт.
Муниципальная программа «Развитие физической культуры, спорта и туризма в Петровском муниципальном районе Саратовской области»	Увеличение числа занимающихся физкультурой и спортом от уровня прошлого года	100 чел.	100 чел.	100 чел.	100 чел.	100 чел.
	увеличение числа обучающихся в общеобразовательных организациях активно занимающихся физической культурой и спортом	110 чел.	115 чел.	120 чел.	124 чел.	129 чел.
	увеличение числа обучающихся в общеобразовательных организациях, активно занимающихся игровыми видами спорта	110%	120%	130%	140%	150%
	повышение качества выступления обучающихся на соревнованиях	26 чел.	26 чел.	26 чел.	26 чел.	26 чел.
	изготовление информационных материалов	25 экз.	25 экз.	25 экз.	30 экз.	30 экз.

	организация автобусных экскурсий, как пропаганды здорового образа жизни среди населения	13 экс.	11 экс.	11 экс.	10 экс.	10 экс.
Муниципальная программа «Развитие транспортной системы на территории Петровского муниципального района»	Проведение ремонта дорог общего пользования.	17640 кв. м.	12000 кв. м.	12000 кв. м.	12000 кв. м.	12000 кв. м.
	Очистка и содержание дорог в надлежащем виде	20000000 кв. м.	20000000 кв. м.	20000000 кв. м.	20000000 кв. м.	20000000 кв. м.
Муниципальная программа «Информационное общество»	Опубликование в газете материалов обязательных к публикации (вступающие в силу только после их официального опубликования), материалов о мероприятиях в области социальной политики и освещение социально-значимых проблем	93284 кв. см.	80613 кв. см.	104646 кв. см.	104646 кв. см.	104646 кв. см.
Муниципальная программа «Социальная поддержка, социальное обслуживание и социализация граждан Петровского муниципального района Саратовской области»	Выплата пенсии за выслугу лет лицам, замещавшим выборные муниципальные должности, должности муниципальной службы и должности в органах государственной власти и управления	40 чел.	69 чел.	69 чел.	69 чел.	69 чел.
	предоставление ежемесячной денежной выплаты на оплату жилого помещения и коммунальных услуг гражданам, перешедшим на пенсию из числа медицинских и фармацевтических работников, проживающих в сельской местности	16 чел.	14 чел.	14 чел.	14 чел.	14 чел.
	предоставление льгот на бытовые услуги по помывке в общем отделении муниципальных бань отдельным категориям граждан	0 чел.	по факту	по факту	по факту	по факту
Муниципальная программа	проведение мероприятий по повышению энергетической эффективности в бюджетной	13 учрежден	6 учрежден	-	-	-

«Повышение энергоэффективности и энергосбережения на территории Петровского муниципального района»	сфере и сфере ЖКХ	ий	ий			
Муниципальная программа «Организация отдыха, оздоровления и занятости детей и подростков»	Обеспечение детей путевками в загородные оздоровительные лагеря;	80 чел.	60 чел.	80 чел.	80 чел.	80 чел.
	Обеспечение детей услугами по организации питания в лагерях с дневным пребыванием, организованных на базе образовательных учреждений	476 чел.	554 чел.	414 чел.	414 чел.	414 чел.
Муниципальная программа «Профилактика правонарушений, потребления наркотиков и противодействие незаконному обороту наркотических средств на территории Петровского муниципального района Саратовской	Снижение количества преступлений	16%	16%	16%	16%	16%
	снижение уровня преступлений, совершенных несовершеннолетними	50%	50%	50%	50%	50%
	снижение количества преступлений, связанных с незаконным оборотом наркотических и психотропных веществ	6%	6%	6%	6%	6%
	снижение количества лиц, взятых под диспансерное наблюдение с впервые установленным диагнозом «наркомания»	10%	10%	10%	10%	10%
	увеличение количества больных наркоманией, находящихся в устойчивой ремиссии от одного года до двух лет и свыше двух лет	3%	3%	3%	3%	3%
	проведение мероприятий, направленных на укрепление межнациональной и межконфессиональной солидарности среди жителей района	3 ед.	3 ед.	3 ед.	3 ед.	3 ед.

области»	создание и размещение в СМИ информационных материалов о многообразии национальных культур и религий на территории района	2 ед.	2 ед.	2 ед.	2 ед.	2 ед.
	опубликование в СМИ информационных материалов о мероприятиях по реализации антикоррупционной политики в районе	ежегодно	ежегодно	ежегодно	ежегодно	ежегодно
Муниципальная программа «Обеспечение жильем молодых семей Петровского муниципального района Саратовской области»	Выдача свидетельств о праве на получение социальной выплаты	17 шт.	20 шт.	30 шт.	30 шт.	30 шт.
Муниципальная программа "Развитие местного самоуправления Петровского муниципального района"	обеспечение органов местного самоуправления информационно-статистическими материалами;	100%	100%	100%	100%	100%
	повышение уровня профессиональных знаний муниципальных служащих	1,3%	14,8%	14,9%	15,0%	15,1%
	увеличение доли материально-технического обеспечения деятельности администрации Петровского муниципального района	3%	15%	15%	15%	15%
Муниципальная программа "Профилактика терроризма и экстремизма на территории Петровского	Оснащение дошкольных образовательных, общеобразовательных организаций и организаций дополнительного образования техническими средствами охраны и контроля	-	6 учреждений	42 учреждений	8 учреждений	3 учреждений
	Оснащение объектов с массовым пребыванием людей современными техническими средствами охраны и контроля	-	5 об.	8 об.	8 об.	8 об.

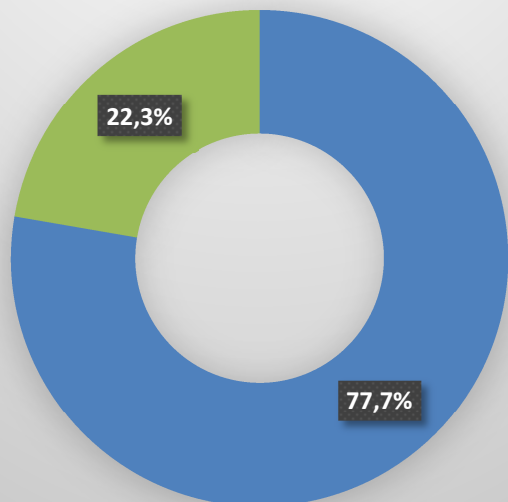
муниципального района Саратовской области"	Повышение уровня подготовки в сфере противодействия терроризму и экстремизму	-	2 занятия	2 занятия	2 занятия	2 занятия
	Обеспечение безопасности жизнедеятельности граждан, работающих на объектах социальной сферы и жизнеобеспечения	-	-	4 объекта	4 объекта	4 объекта
Муниципальная программа «Повышение оплаты труда работникам муниципальных учреждений Петровского муниципального района»	Отношение средней заработной платы работников муниципальных учреждений (за исключением органов местного самоуправления) финансовое обеспечение которых осуществляется за счет средств бюджета муниципального района, на которых не распространяются Указы Президента Российской Федерации, за 2018 год к фактической средней заработной плате работников муниципальных учреждений за 2017 год	-	не менее 4%	-	-	-
	Количество работников муниципальных учреждений и (или) органов местного самоуправления, заработная плата которых, полностью отработавших за месяц норму рабочего времени и выполнивших нормы труда (трудовые обязательства) в 2018-2019 годах ниже минимального размера оплаты труда	-	0 человек	0 человек	-	-
Муниципальная программа «Сохранение, использование, популяризация и охрана объектов культурного наследия находящихся в собственности	Количество изготовленных и установленных информационных надписей, и обозначений на объекты культурного наследия	-	2 таблички	-	-	-

Петровского  
муниципального  
района  
Саратовской  
области на 2018-  
2025 гг.»

## Доля программных расходов в общем объеме расходов бюджета

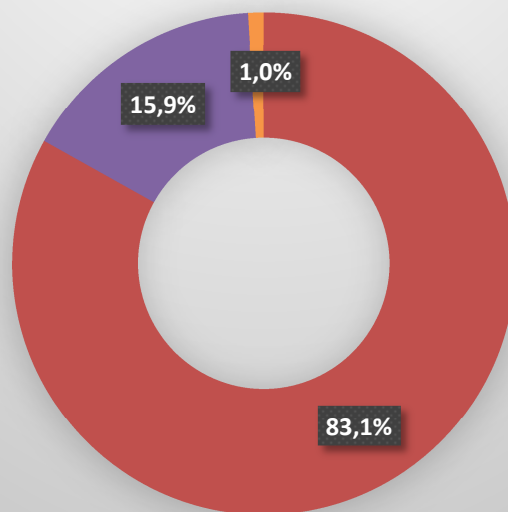
2019 год

- Программные расходы
- Непрограммные расходы



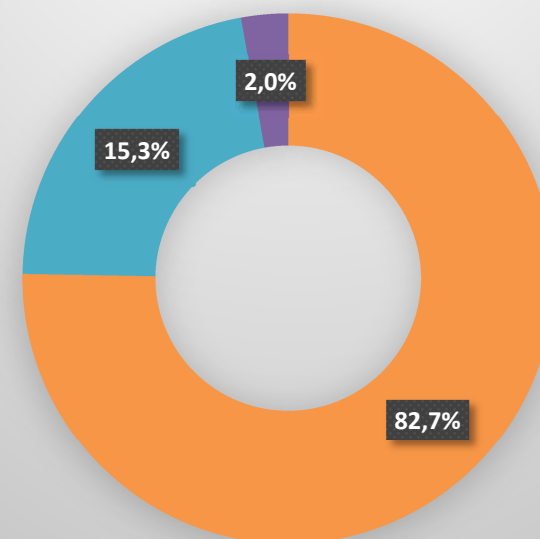
2020 год

- Программные расходы
- Непрограммные расходы
- Условно утвержденные расходы



2021 год

- Программные расходы
- Непрограммные расходы
- Условно утвержденные расходы





# *Муниципальный долг района и источники финансирования дефицита бюджета*

**Муниципальный долг Петровского муниципального района –  
обязательства по возврату взятых в долг денежных средств.**

**Цели заимствований: погашение долговых обязательств.**

**Способы заимствований: привлечение кредита от кредитных организаций**

Показатели	тыс. руб.				
	2017 год факт	2018 год оценка	2019 год прогноз	2020 год прогноз	2021 год прогноз
Объем муниципального долга Петровского муниципального района	92 450,0	85 450,0	85 450,0	80 900,0	80 900,0
Обслуживание муниципального долга	158,1	86,1	67,8	35,8	21,6
Кредиты, полученные от кредитных организаций	-	-	43 750,0	16 700,0	32 100,0
Погашение кредитов, полученных от кредитных организаций	-	-	-	-8 750,0	-12 100,0
Кредиты, полученные от других бюджетов бюджетной системы РФ	15 500,0	20 000,0	-	-	-
Погашение кредитов, полученных от других бюджетов бюджетной системы РФ	-793,4	-27 000,0	-43 750,0	-12 500,0	-20 000,0
Иные источники внутреннего финансирования дефицита	-4 481,6	-	-	4 550,0	-
Изменение остатков средств на счетах бюджета	19 156,2	4 330,7	-	-	-

Вид долгового обязательства	на 01.01.2018		на 01.01.2019		на 01.01.2020		на 01.01.2021		на 01.01.2022	
	Сумма, тыс. руб.	Удельный вес, %	Сумма, тыс. руб.	Удельный вес, %	Сумма, тыс. руб.	Удельный вес, %	Сумма, тыс. руб.	Удельный вес, %	Сумма, тыс. руб.	Удельный вес, %
Кредиты, полученные Петровским муниципальным районом от кредитных организаций	-	-	-	-	43 750,0	51,2	51 700,0	63,9	71 700,0	88,6
Бюджетные кредиты, привлеченные в бюджет Петровского муниципального района от других бюджетов бюджетной системы Российской Федерации (из областного бюджета)	92 450,0	100,0	85 450,0	100,0	41 700,0	48,8	29 200,0	36,1	9 200,0	11,4
<b>Итого:</b>	<b>92 450,0</b>	<b>100,0</b>	<b>85 450,0</b>	<b>100,0</b>	<b>85 450,0</b>	<b>100,0</b>	<b>80 900,0</b>	<b>100,0</b>	<b>80 900,0</b>	<b>100,0</b>
в % к объему налоговых и неналоговых доходов бюджета	86,5		72,5		81,5		77,6		76,6	

# *Социально-значимые проекты Петровского муниципального района на 2019-2021 годы*

## **ПРОЕКТ №1.**

**Наименование:** Размещение спортивной зоны на территории Петровского городского парка, расположенного по адресу: г. Петровск, ул. Льва Толстого, д. 37

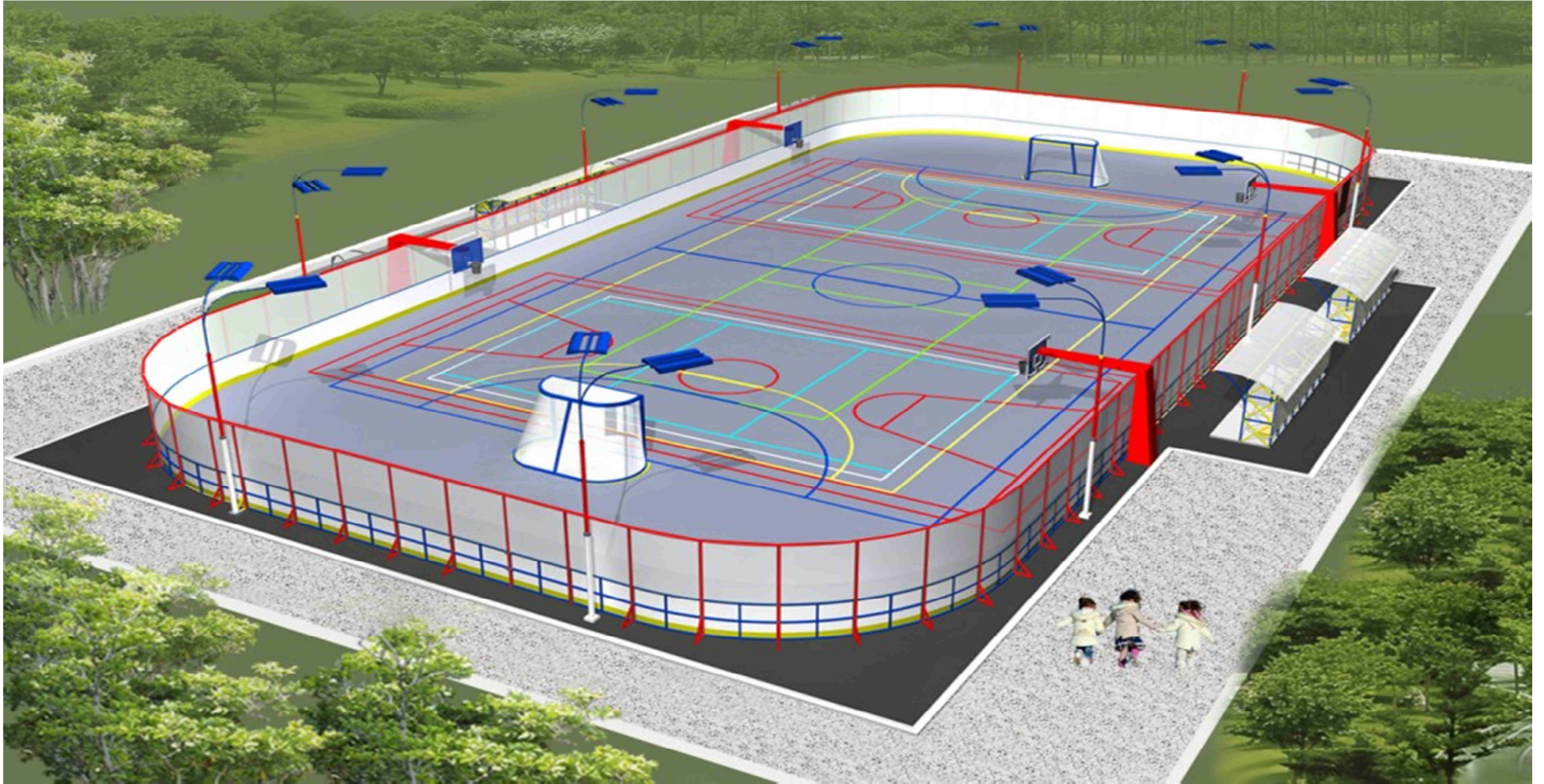
**Финансирование:** Проектно-сметная документация для участия в Федеральной целевой программе «Развитие физической культуры и спорта в РФ» на 2016-2020 годы подготовлена на сумму 45,9 млн. руб. (на 2019 год – 30,0 млн. руб.; на 2020 год – 15,9 млн. руб.; на 2021 год – 0). Участие в программе предполагается в 2019-2020 г. г.

### **Предусматриваемые работы:**

- размещение игрового футбольного поля с искусственным всесезонным покрытием (60x90м) с беговыми дорожками (3 круговые длиной 330 м и 4 прямые длиной 110 м), площадкой для воркаута, а также ямой для прыжков в длину;
- размещение комбинированной площадки (60x30м) с резиновым покрытием (в зимнее время года площадка будет использоваться для игры в хоккей, в летнее – для игры в баскетбол и волейбол);
- размещение стоянки на 33 машиноместа, в том числе 4 для маломобильных групп населения;
- стадион должен быть оборудован переносными сборно-разборными трибунами вместимостью не более 499 мест;
- предусмотрена установка опор освещения с оборудованием и прокладка подземных кабелей, установка скамеек и урн;
- предусмотрено твердое бетонное покрытие проездов, тротуаров и площадок. Примыкание тротуаров с проезжей частью устраивается с учетом потребностей маломобильных групп населения;
- вход на территорию спортивной зоны должен быть организован как со стороны парка развлечений, так и со стороны пейзажного парка;
- вдоль юго-западной границы спортивной зоны предлагается высадка сосен;
- размещение хозяйственной зоны с установкой автономного туалетного модуля и контейнера для мусора у входа с ул. Марата у северной границы проектируемой территории;
- спортивная зона со стороны улиц Марата и Льва Толстого должна быть ограждена решетчатым забором высотой 2,50 м.







***Ожидаемый результат:*** Создание благоустроенной спортивной зоны, расположенной на территории Петровского городского парка.

## ***Проект №2.***

***Наименование: Проведение работ по повышению энергоэффективности и энергосбережения.***

***Финансирование: на 2019 год – 20 млн. руб.***

***на 2020 год – 0***

***на 2021 год – 0***

### ***Предусматриваемые работы:***

- ***Перевод девяти сельских учреждений образования на автономное отопление:***
  - МБДОУ д/с «Аленушка» с. Озерки. Адрес учреждения: Петровский район, с. Озерки, ул. Политотдельская, д. 72Г.
  - МБДОУ д/с «Незабудка» д. Абодим. Адрес учреждения: Петровский район, д. Абодим, ул. Молодежная, д. 12А
  - МОУ «ООШ с. Березовка 1-я». Адрес учреждения: Петровский район, с. Березовка 1-я, ул. Центральная, д. 27.
  - МБОУ «ООШ с. Новозахаркино». Адрес учреждения: Петровский район, с. Новозахаркино, ул. 70 лет Октября, д. 70А.
  - МБОУ «ООШ п. Мирный». Адрес учреждения: Петровский район, п. Мирный, ул. Школьная, д. 2.
  - МБОУ «ООШ п. Пригородный». Адрес учреждения: Петровский район, п. Пригородный, ул. Светличная, д. 3.
  - МБОУ «ООШ с. Савкино». Адрес учреждения: Петровский район, с. Савкино, ул. Мира, д. 20.
  - МБОУ «ООШ с. Синенькие». Адрес учреждения: Петровский район, с. Синенькие, ул. Центральная, д. 31.
  - МБОУ «ООШ п. Студеный». Адрес учреждения: Петровский район, п. Студеный, пер. Школьный, д. 2.
- ***Модернизация котельного оборудования муниципальной котельной МУП «Коммунальный комплекс». Адрес объекта: г. Петровск, ул. Баукова, д. 99 литер А, А1.***

***Ожидаемый результат: энергосбережение и повышение энергетической эффективности в бюджетной сфере и сфере ЖКХ.***

## *Дополнительная информация*

<b>Показатели</b>	<b>2017 год</b>	<b>2018 год</b>	<b>2019 год</b>	<b>2020 год</b>	<b>2021 год</b>
Количество субъектов малого и среднего предпринимательства, которым оказана государственная поддержка (единиц)	4	2	2	2	2
Доля протяженности автомобильных дорог общего пользования местного значения, не отвечающих нормативным требованиям, в общей протяженности автомобильных дорог общего пользования местного значения (%)	73,2	73,1	73,0	72,5	72,0
Доля населения, проживающего в населенных пунктах, не имеющих регулярного автобусного и (или) железнодорожного сообщения с административным центром муниципального района, в общей численности населения муниципального района (%)	3,1	3,1	3,1	3,1	3,1
Общая площадь жилых помещений, приходящаяся в среднем на одного жителя - всего	28,5	30,0	30,3	30,6	30,6
в том числе введенная в действие за один год (кв. м.)	0,07	0,07	0,07	0,07	0,07
Объем расходов бюджета Петровского	476,2	514,7	497,1	417,8	420,9

муниципального района на содержание органов местного самоуправления в расчете на 1 единицу штатной численности (тыс. рублей)					
Доля населения, получившего жилые помещения и улучшившего жилищные условия в отчетном году, в общей численности населения, состоящего на учете в качестве нуждающегося в жилых помещениях (%)	1,2	1,5	2,0	2,0	2,0
Расходы бюджета муниципального района на содержание работников органов местного самоуправления в расчете на одного жителя муниципального района (рублей)	1 075	1 138	1 087	914	920
Объем не завершено в установленные сроки строительства, осуществляемого за счет средств бюджета муниципального района (тыс. рублей)	-	-	-	-	-
Удовлетворенность населения деятельностью органов местного самоуправления муниципального района (% от числа опрошенных)	67,5	68,0	68,5	69,0	69,0



# **Контактная информация**

## **Администрация Петровского муниципального района**

Адрес: 412540 Саратовская область, г. Петровск, ул. Панфилова, д.55

Тел.: 8 (84555) 27-1-33

Факс: 8 (84555) 27-5-02

e-mail: [mail@petrovsk64.ru](mailto:mail@petrovsk64.ru)

## **Финансовое управление администрации Петровского муниципального района Саратовской области**

Адрес: 412540, Саратовская область, г. Петровск, пл. Ленина, д.5

Тел.: 8 (84555) 2-70-75

Факс: 8 (84555) 2-79-62

e-mail: [fo34petrovsk@yandex.ru](mailto:fo34petrovsk@yandex.ru)