



**Бюджет
для граждан
на основании
решения
Петровского
районного Собрания
«О бюджете
Петровского
муниципального
района
на 2024 год
и на плановый
период 2025 и 2026
годов»**

Уважаемые жители Петровского района!

Бюджет для граждан составлен на основании решения Петровского районного Собрания «О бюджете Петровского муниципального района на 2024 год и на плановый период 2025 и 2026 годов», носит ознакомительный и осведомительный характер и размещен с целью информирования населения в доступной форме.

Информация на интернет - ресурсе доходчиво раскрывает основные понятия законодательства о бюджетном процессе, содержит параметры доходной и расходной части бюджета Петровского муниципального района.

«Бюджет для граждан» позволит каждому жителю района подробно изучить основные направления расходования бюджета района по отраслям экономики и социальной сферы, источники доходов. Мы также открыты для ваших замечаний и конструктивных предложений.

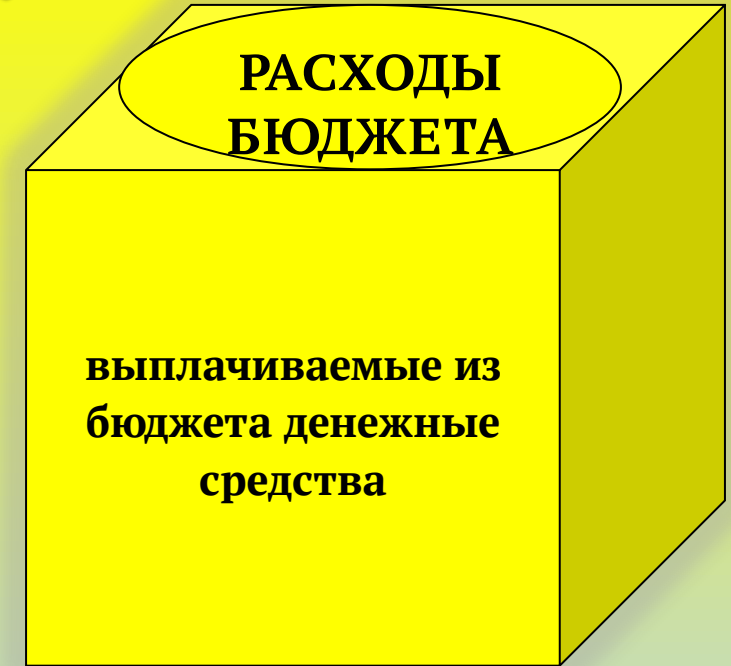
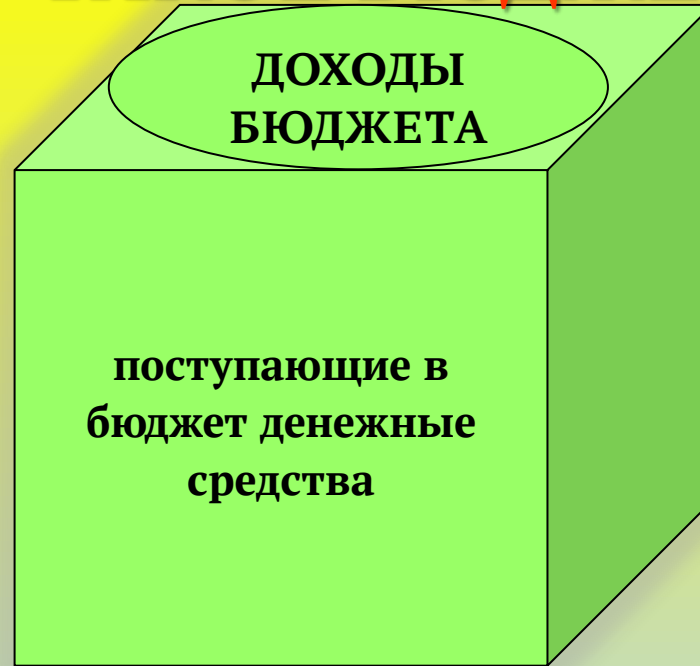
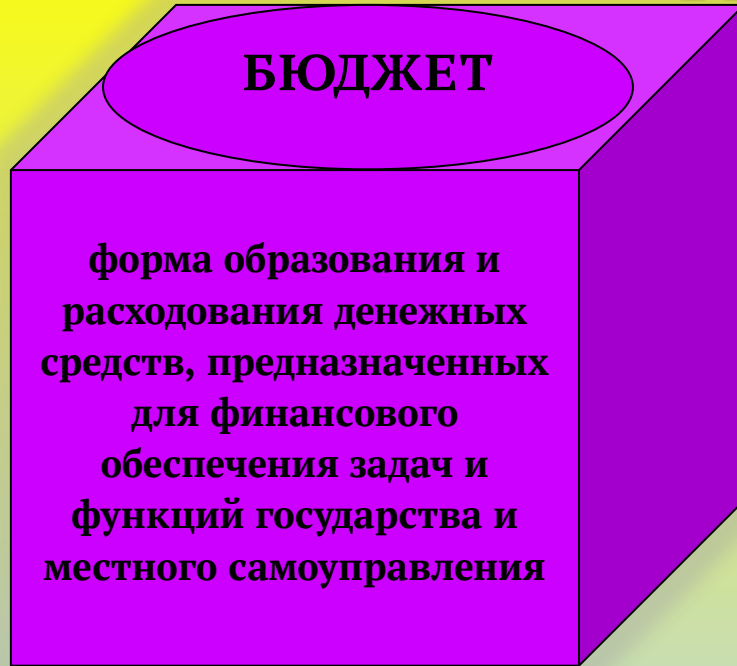
ЧТО ТАКОЕ «БЮДЖЕТ ДЛЯ ГРАЖДАН»?

«Бюджет для граждан» – аналитический документ, разрабатываемый в целях предоставления гражданам актуальной информации о бюджете Петровского муниципального района в формате, доступном для широкого круга пользователей. В представленной информации отражены положения бюджета Петровского муниципального района на 2024 год и на плановый период 2025 и 2026 годов.



«Бюджет для граждан» нацелен на получение обратной связи от граждан, которым интересны современные проблемы муниципальных финансов в Петровском районе.

ЧТО ТАКОЕ БЮДЖЕТ?



Бюджет состоит из трех основных частей:
доходов, расходов и источников финансирования дефицита бюджета.



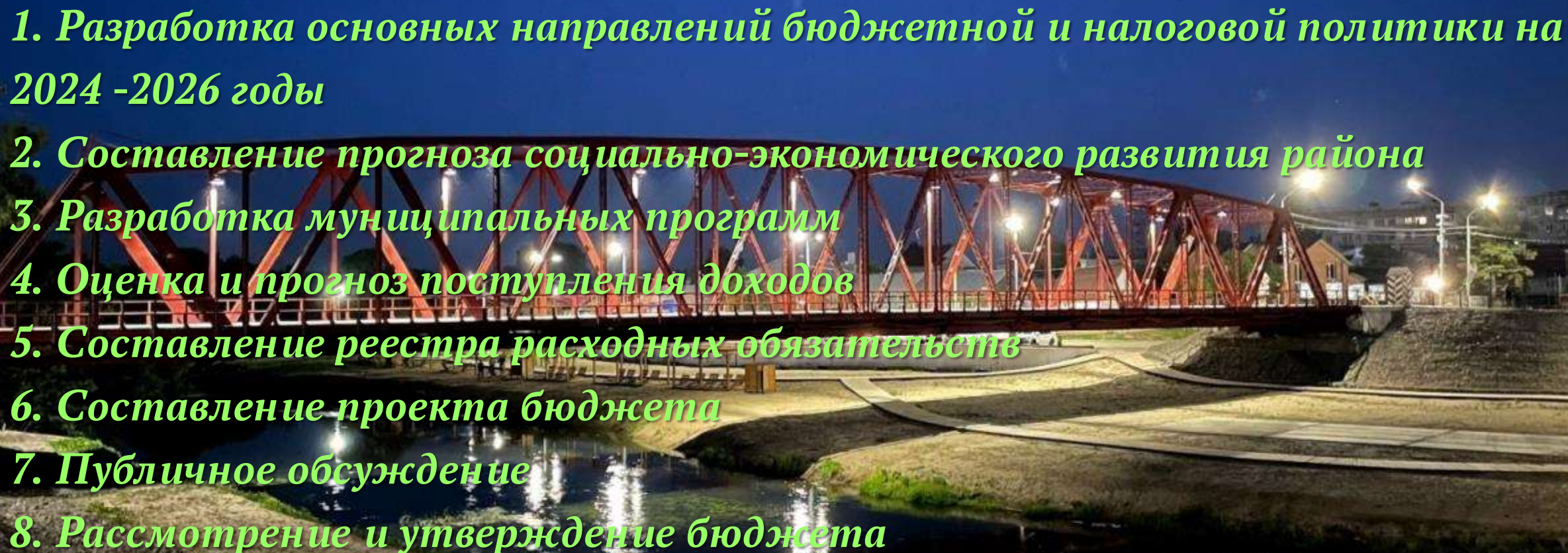
Если расходы бюджета превышают доходы, то бюджет формируется с дефицитом. При дефицитном бюджете растет долг и (или) снижаются остатки.

Превышение доходов над расходами образует профицит. При профицитном бюджете снижается долг и (или) растут остатки. Сбалансированность бюджета по доходам и расходам – основополагающее требование, предъявляемое к органам, составляющим и утверждающим бюджет.

НА ЧЕМ ОСНОВЫВАЕТСЯ СОСТАВЛЕНИЕ БЮДЖЕТА РАЙОНА?

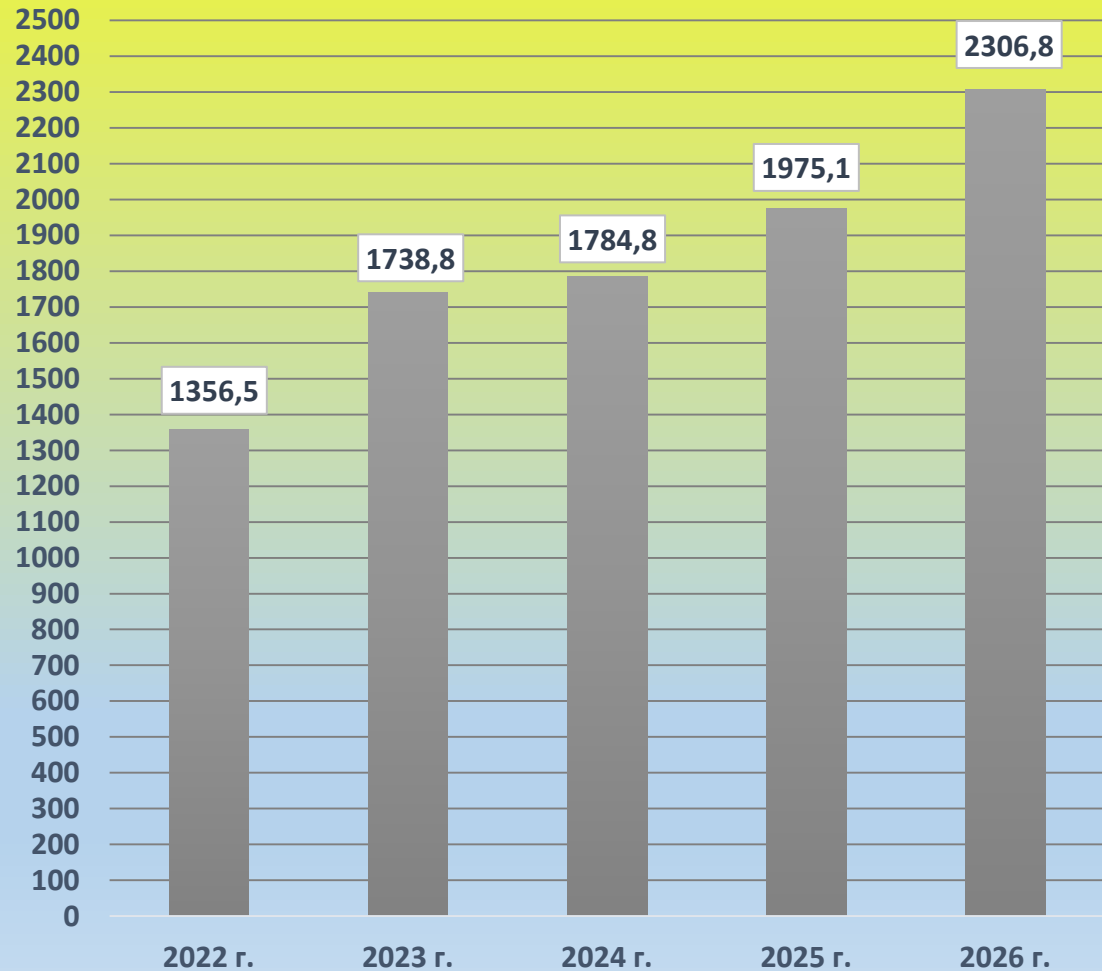


ОСНОВНЫЕ ЭТАПЫ ПОДГОТОВКИ БЮДЖЕТА РАЙОНА

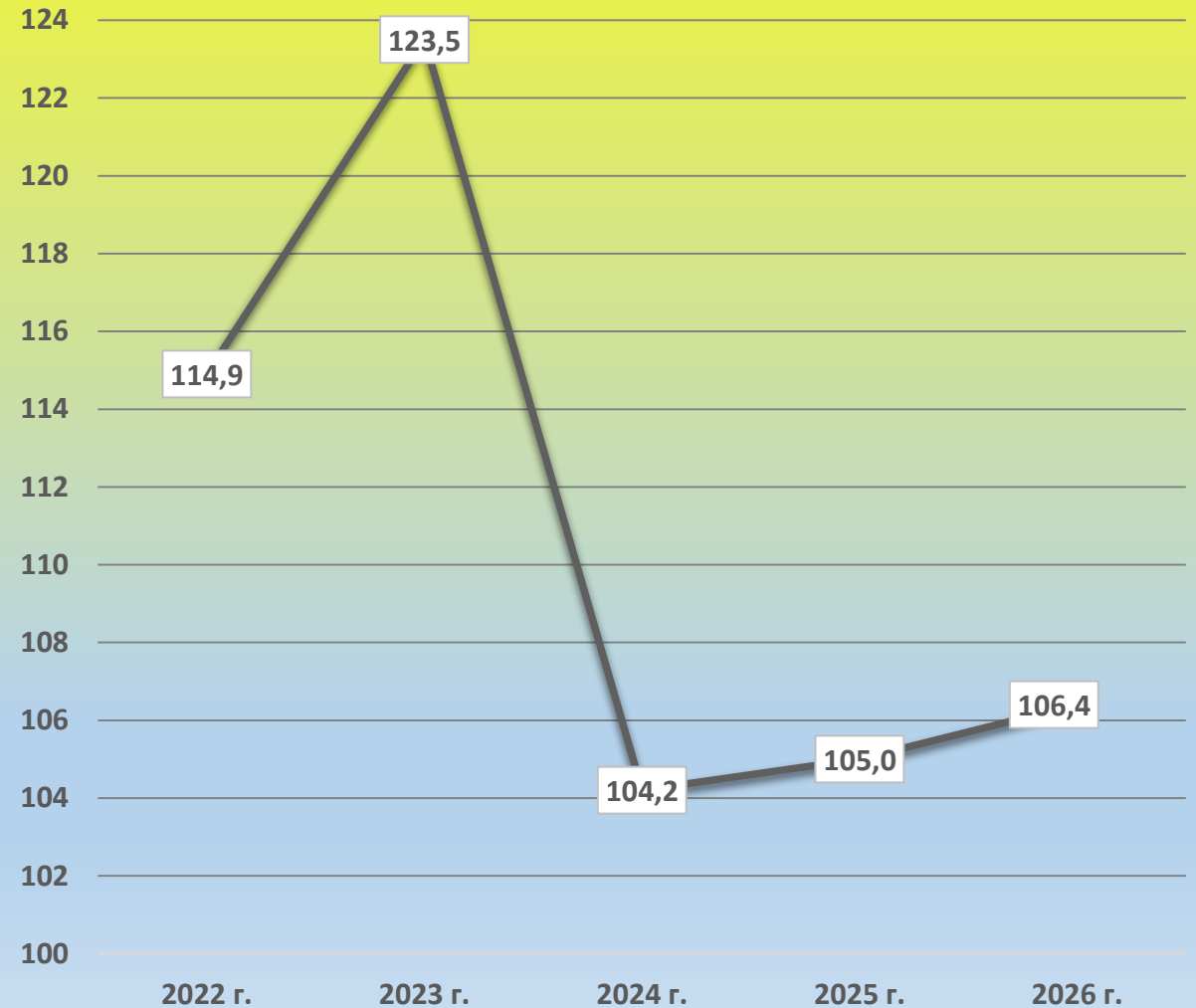
1. Разработка основных направлений бюджетной и налоговой политики на 2024 -2026 годы
 2. Составление прогноза социально-экономического развития района
 3. Разработка муниципальных программ
 4. Оценка и прогноз поступления доходов
 5. Составление реестра расходных обязательств
 6. Составление проекта бюджета
 7. Публичное обсуждение
 8. Рассмотрение и утверждение бюджета
- 

Основные показатели социально - экономического развития Петровского муниципального района

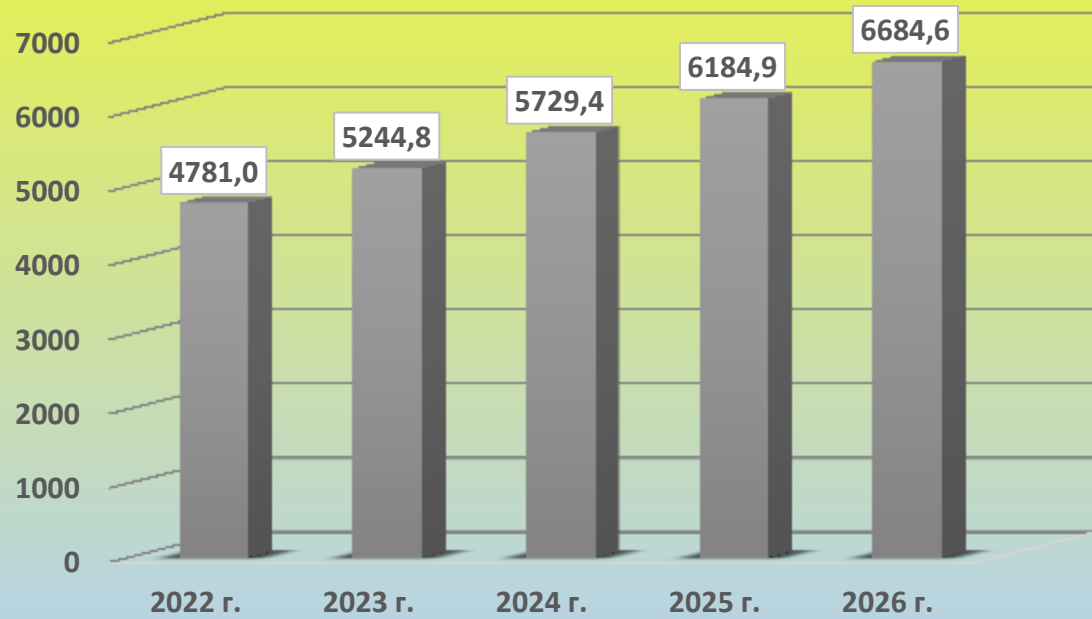
1. Объем отгруженных товаров (млн. руб.)



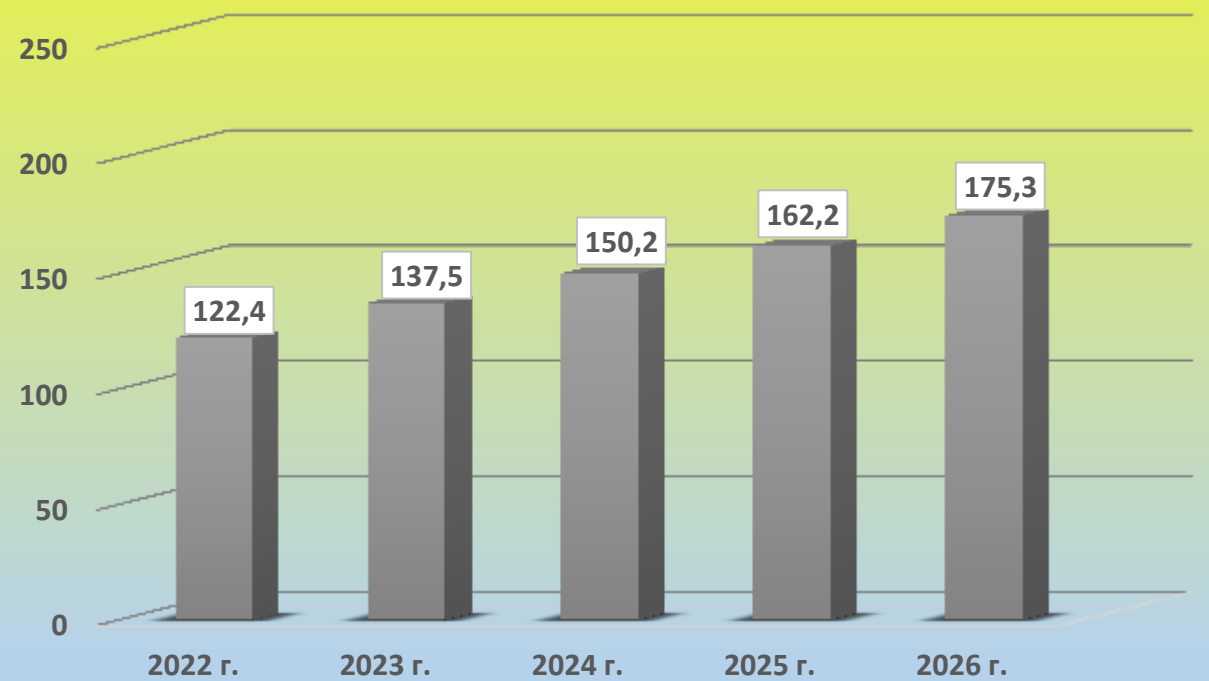
2. Индекс промышленного производства (%)



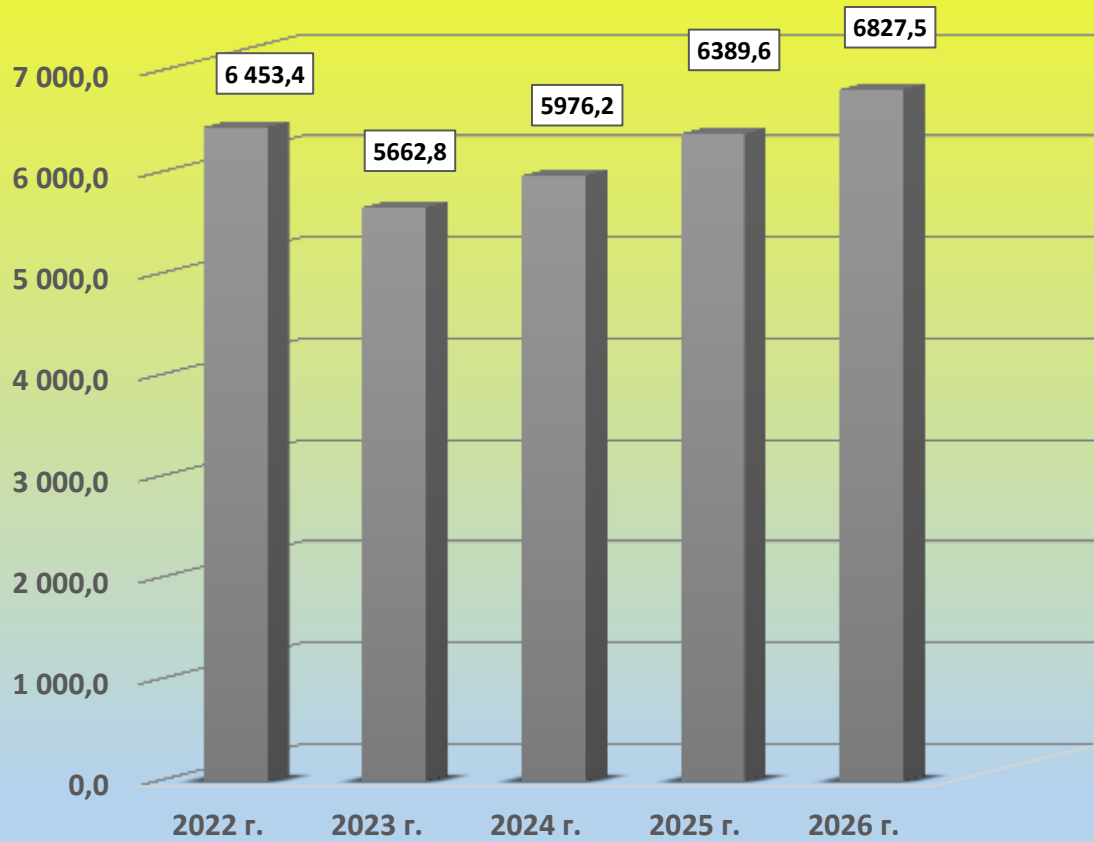
3. Оборот розничной торговли (млн. руб.)



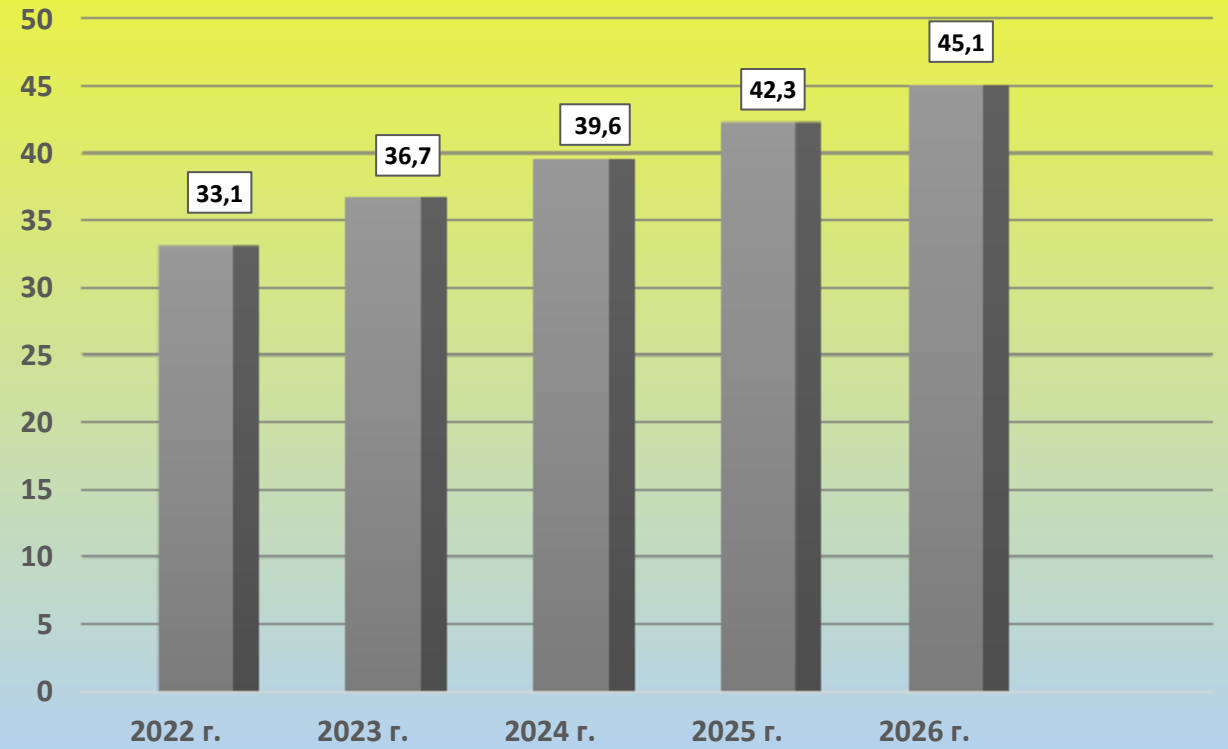
4. Оборот общественного питания (млн. руб.)



5. Объем валовой продукции сельского хозяйства (млн. руб.)



6. Среднемесячная начисленная заработная плата (тыс. руб.)



7. Численность населения (чел.)

Наименование показателей	2022 год	2023 год	2024 год (плановый показатель)	2025 год (плановый показатель)	2026 год (плановый показатель)
Численность населения всего, в т. ч.:	36 538	36 066	36 027	35 996	35 953
моложе трудоспособного возраста	5 193	5 181	5 175	5 169	5 153
трудоспособного возраста	19 922	19 830	19 821	19 812	19 801
старше трудоспособного возраста	11 423	11 055	11 031	11 015	10 999

8. Уровень безработицы (%)



ОСНОВНЫЕ ПАРАМЕТРЫ КОНСОЛИДИРОВАННОГО БЮДЖЕТА ПЕТРОВСКОГО РАЙОНА

ОСНОВНЫЕ ПАРАМЕТРЫ БЮДЖЕТА ПЕТРОВСКОГО МУНИЦИПАЛЬНОГО РАЙОНА

Показатели	Отчет 2022 год	Оценка 2023 год	План 2024 год	План 2025 год	План 2026 год
Доходы, всего	1 333 366,6	1 191 972,0	1 077 725,7	907 939,6	912 839,5
из них:					
налоговые и неналоговые доходы	292 911,7	298 722,4	296 456,8	300 986,9	325 474,3
безвозмездные поступления	1 040 454,9	893 249,6	781 268,9	606 952,7	587 365,2
Расходы, всего	1 270 753,5	1 215 404,4	1 077 725,7	907 939,6	912 839,5
Дефицит (-), профицит (+)	62 613,1	- 23 432,4	-	-	-
Источники финансирования дефицита	- 62 613,1	23 432,4	-	-	-

Показатели	Отчет 2022 год	Оценка 2023 год	План 2024 год	План 2025 год	План 2026 год
Доходы, всего	899 148,4	907 086,5	899 887,0	770 484,0	764 331,6
из них:					
налоговые и неналоговые доходы	147 122,0	166 418,4	161 264,7	161 251,4	174 672,5
безвозмездные поступления	752 026,4	740 668,1	738 622,3	609 232,6	589 659,1
Расходы, всего	863 821,9	903 763,9	899 887,0	770 484,0	764 331,6
Дефицит (-), профицит (+)	35 326,5	3 322,6	-	-	-
Источники финансирования дефицита	- 35 326,5	- 3 322,6	-	-	-

Доходы бюджета

Доходы бюджета - безвозмездные и безвозвратные поступления денежных средств в бюджет.

НАЛОГОВЫЕ ДОХОДЫ

Поступления от уплаты налогов, установленных Налоговым кодексом Российской Федерации, например:

- Налог на доходы физических лиц;
- Доходы от уплаты акцизов на нефтепродукты;
- Единый налог на вмененный доход;
- Единый сельскохозяйственный налог;
- Государственная пошлина;
- Транспортный налог.

НЕНАЛОГОВЫЕ ДОХОДЫ

Поступления от уплаты других платежей и сборов, установленные Бюджетным Кодексом РФ, законодательством РФ, областным законодательством и решениями ОМС, например:

- Доходы от использования муниципального имущества;
- Доходы от продажи муниципального имущества;
- Плата за негативное воздействие на окружающую среду;
- Штрафы.

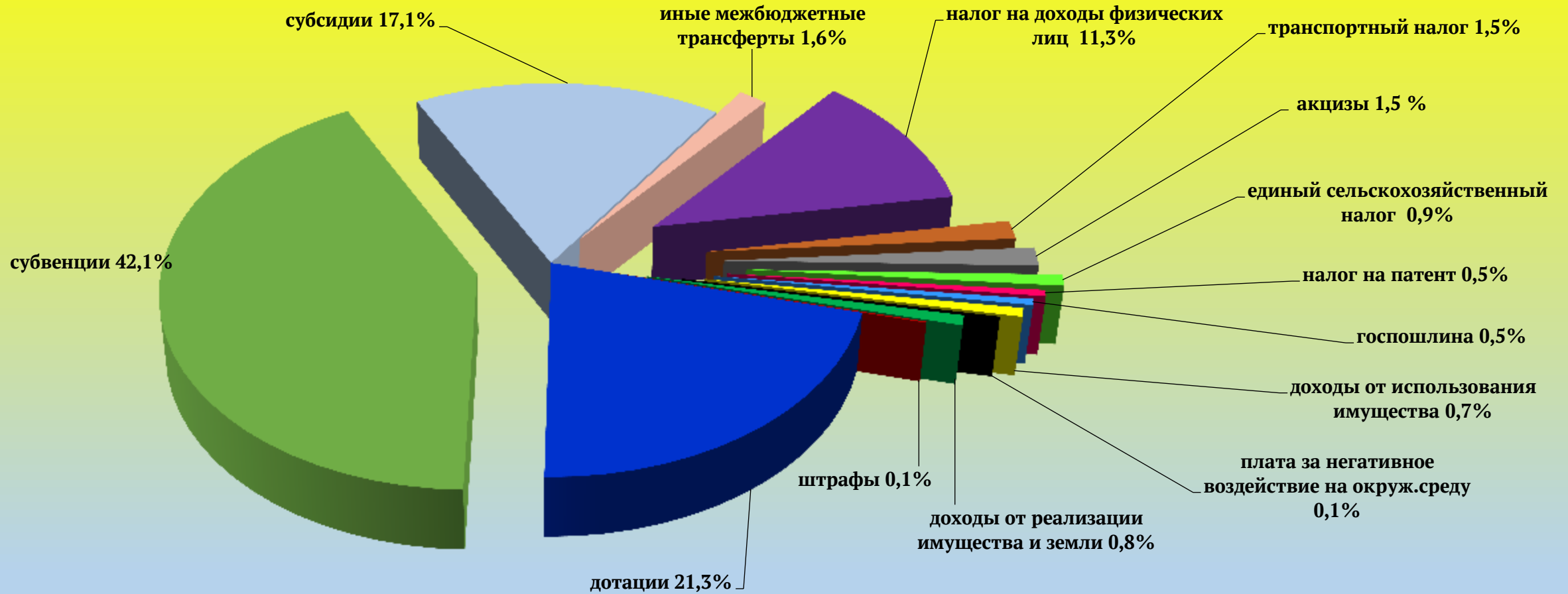
БЕЗВОЗМЕЗДНЫЕ ПОСТУПЛЕНИЯ

Поступления от других бюджетов (межбюджетные трансферты), организаций, граждан (кроме налоговых и неналоговых доходов):

- Дотации;
- Субсидии;
- Субвенции;
- Иные межбюджетные трансферты.

ДОХОДЫ БЮДЖЕТА РАЙОНА

Структура доходов бюджета района на 2024 год (%)

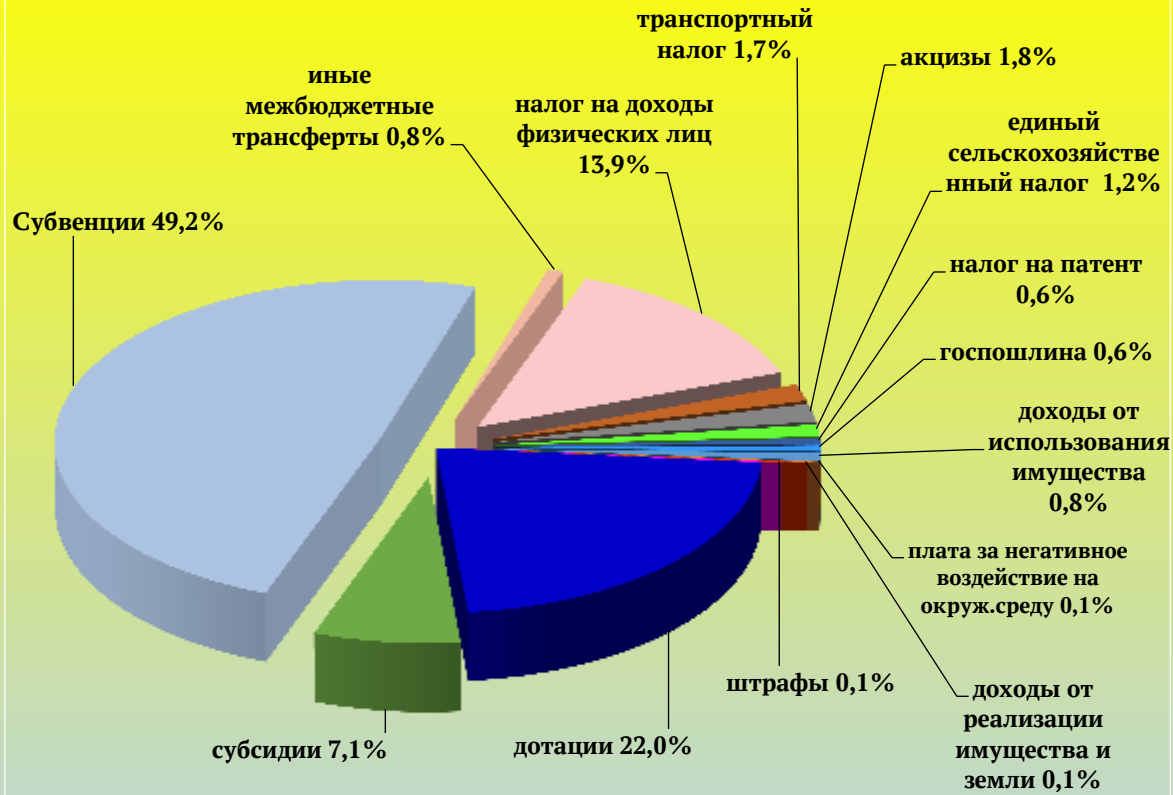


- налог на доходы физических лиц 11,3%
- единый сельскохозяйственный налог 0,9%
- доходы от использования имущества 0,7%
- штрафы 0,1%
- субсидии 17,1%

- транспортный налог 1,5%
- налог на патент 0,5%
- плата за негативное воздействие на окружающую среду 0,1%
- дотации 21,3%
- иные межбюджетные трансферты 1,6%

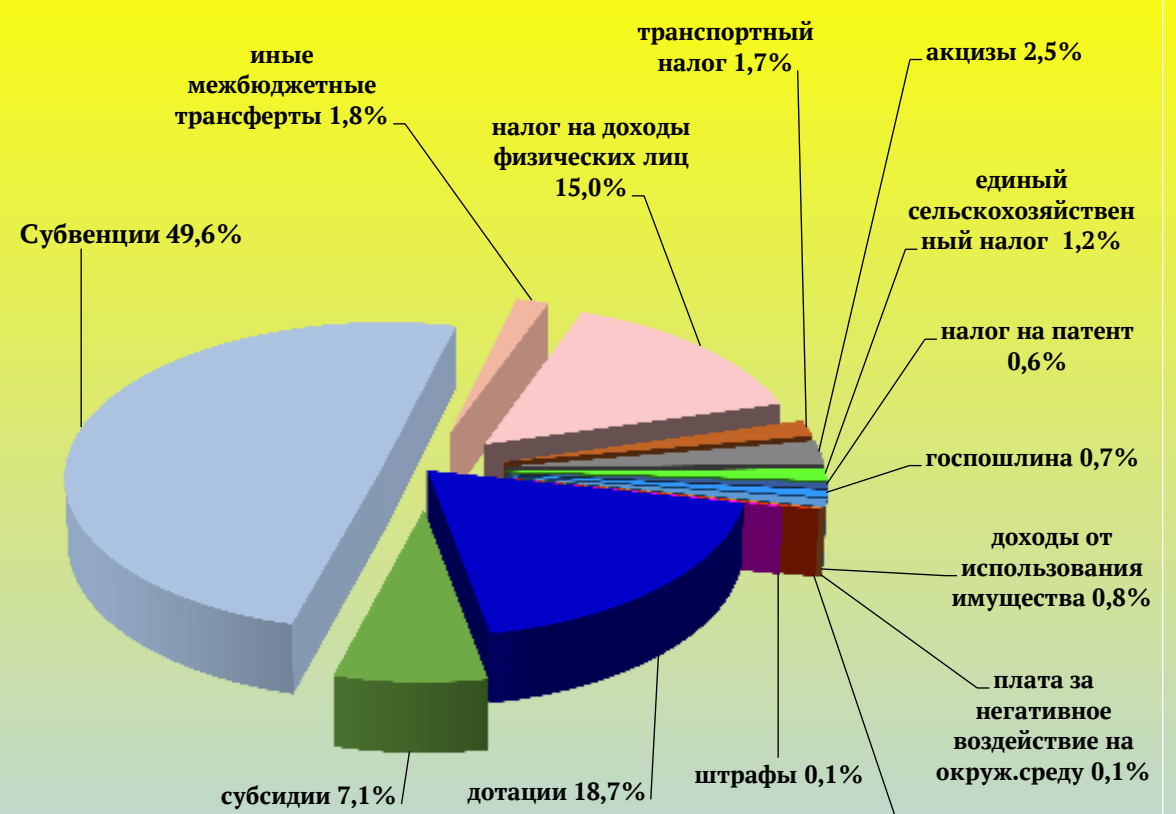
- акцизы 1,5%
- госпошлина 0,5%
- доходы от реализации имущества и земли 0,8%
- субвенции 42,1%

Структура доходов 2025 года



- налог на доходы физических лиц 13,9%
- транспортный налог 1,7%
- акцизы 1,8%
- единый сельскохозяйственный налог 1,2%
- налог на патент 0,6%
- госпошлина 0,6%
- доходы от использования имущества 0,8%
- плата за негативное воздействие на окружающую среду 0,1%
- доходы от реализации имущества и земли 0,1%
- штрафы 0,1%
- дотации 22,0%
- субсидии 7,1%
- субвенции 49,2%
- иные межбюджетные трансферты 0,8%

Структура доходов 2026 года

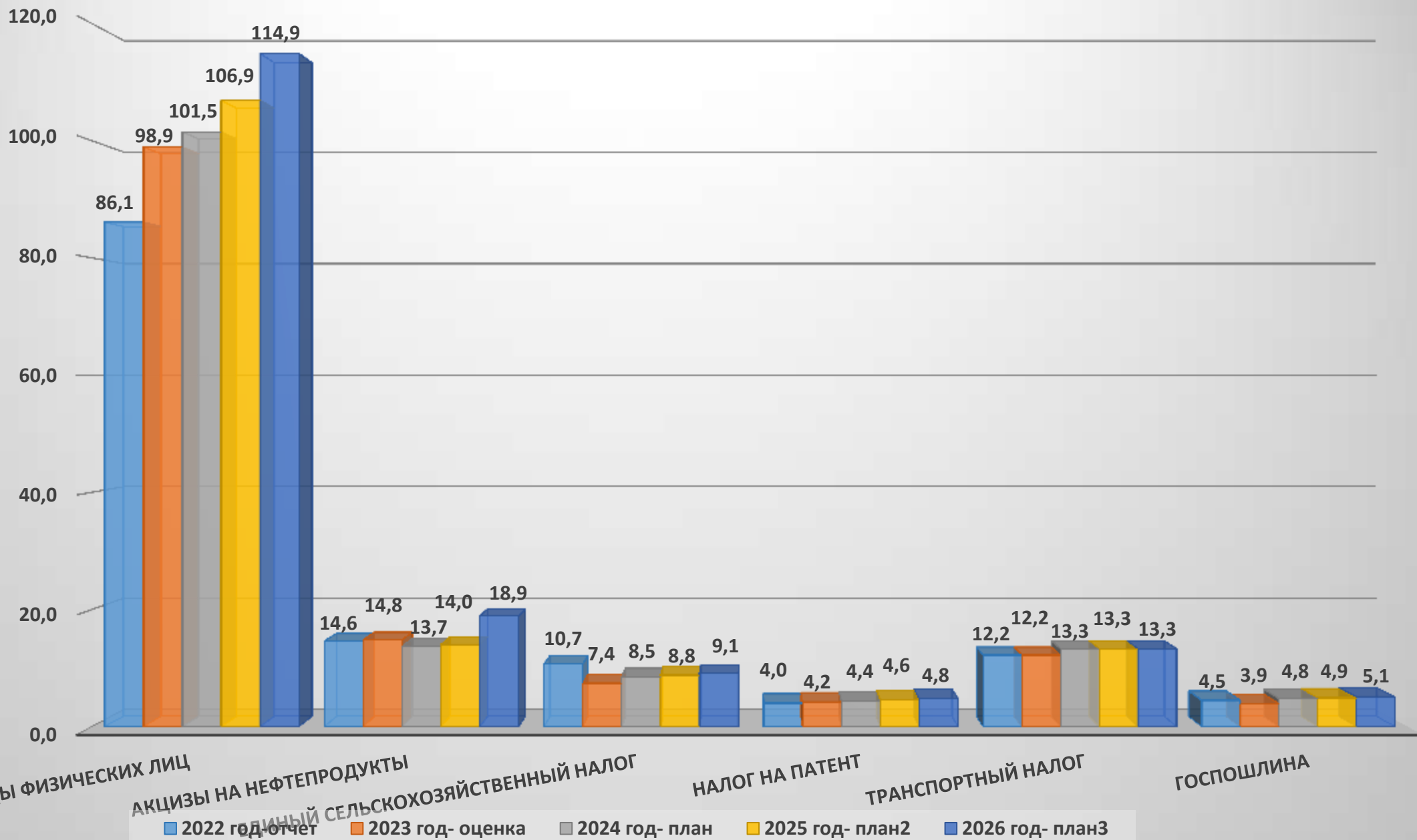


- налог на доходы физических лиц 15,0%
- транспортный налог 1,7%
- акцизы 2,5%
- единый сельскохозяйственный налог 1,2%
- налог на патент 0,6%
- госпошлина 0,7%
- доходы от использования имущества 0,8%
- плата за негативное воздействие на окружающую среду 0,1%
- доходы от реализации имущества и земли 0,1%
- штрафы 0,1%
- дотации 18,7%
- субсидии 7,1%
- субвенции 49,6%
- иные межбюджетные трансферты 1,8%

Налоговые доходы (тыс. руб.)

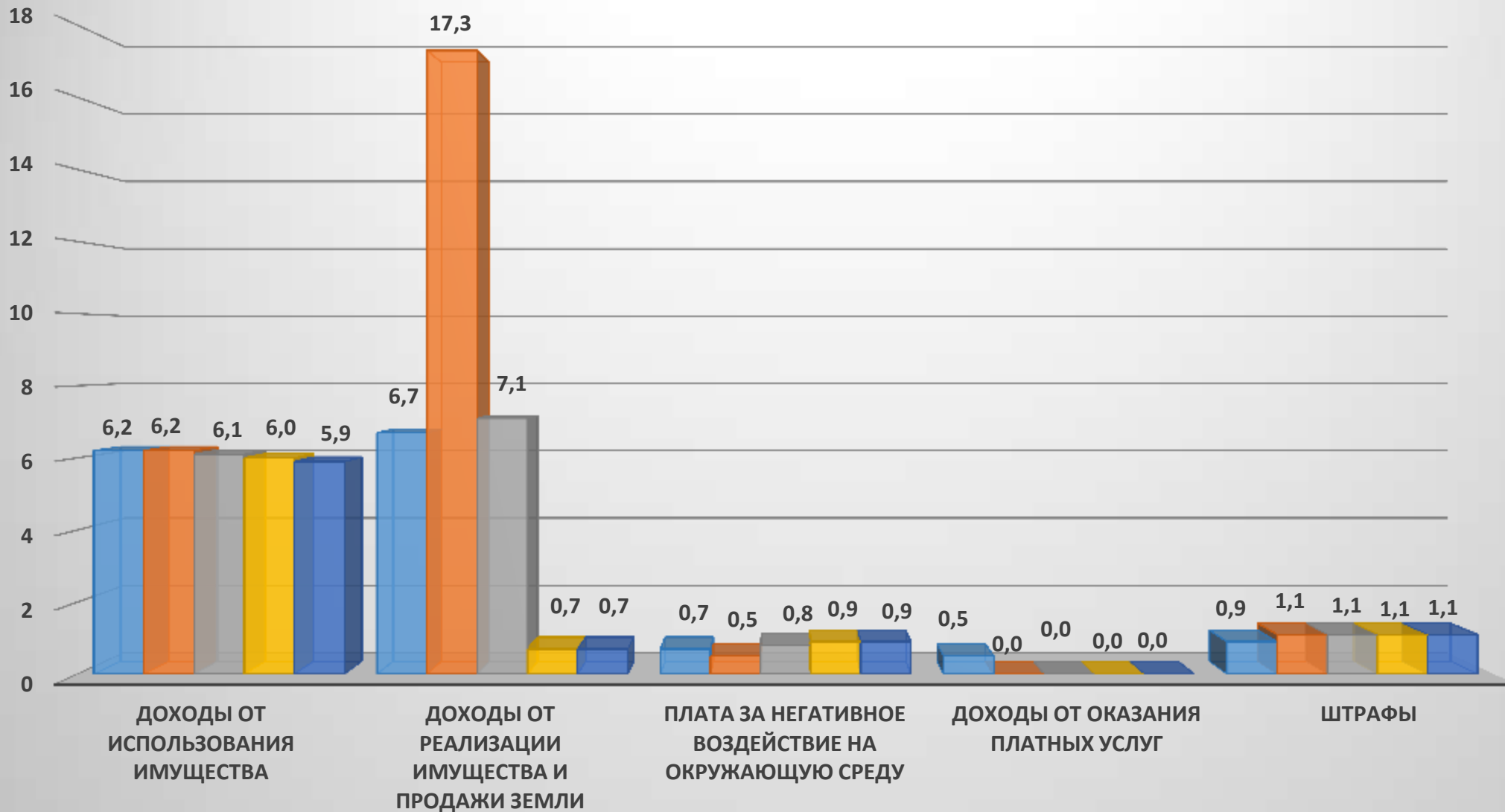
Наименование источника доходов	2022 год отчет	2023 год оценка	2024 год план	2025 год план	2026 год план
Налоговые доходы, из них:	132 123,8	141 329,1	146 166,5	152 553,8	166 121,7
Налог на доходы физических лиц	86 134,2	98 944,0	101 461,0	106 887,8	114 902,1
Акцизы на нефтепродукты	14 537,6	14 797,0	13 715,7	14 011,0	18 895,5
Единый налог на вмененный доход	42,1	-168,0	-	-	-
Единый сельскохозяйственный налог	10 673,8	7 464,1	8 484,3	8 815,1	9 147,2
Налог на патент	3 999,0	4 202,0	4 408,0	4 579,9	4 753,9
Транспортный налог	12 211,0	12 187,0	13 287,5	13 291,0	13 297,0
Госпошлина	4 526,1	3 903,0	4 810,0	4 969,0	5 126,0

Динамика поступления налоговых доходов бюджета района (млн. руб.)



Неналоговые доходы (тыс. руб.)

Наименование источника доходов	2022 год отчет	2023 год оценка	2024 год План	2025 год план	2026 год план
Неналоговые доходы, из них:	14 998,2	25 089,3	15 098,2	8 697,6	8 550,8
Доходы от использования муниципального имущества, в том числе:	6 192,2	6203,2	6 150,0	6 010,0	5 888,0
- Проценты за кредит	0,0	3,0	-	-	-
- Арендная плата за земельные участки	4 964,3	5 044,7	5 100,0	5 200,0	5 200,0
- Доходы от сдачи в аренду имущества	945,3	865,0	781,0	551,0	429,0
- Плата за сервитуты	1,8	2,8	-	-	-
- Доходы от перечисления части прибыли МУП	0,0	50,1	10,0	-	-
- Прочие доходы от использования имущества	280,9	237,6	259,0	259,0	259,0
Плата за негативное воздействие на окружающую среду	732,0	546,0	760,0	852,4	852,4
Доходы от оказания платных услуг и компенсации затрат государства	490,5	7,1	7,1	7,1	7,1
Доходы от реализации муниципального имущества и продажи земли, в том числе:	6 697,4	17 268,0	7 111,1	750,0	700,0
- Доходы от реализации муниципального имущества	180,6	5 808,0	6 711,1	350,0	300,0
- Доходы от продажи земли	6 516,8	11 460,0	400,0	400,0	400,0
Штрафы	875,9	1 065,0	1 070,0	1 078,1	1 103,3
Прочие неналоговые доходы	10,1	-	-	-	-



Показатели	2022 год	2023 год	2024 год	2025 год	2026 год
Объем доходов бюджета Петровского муниципального района в расчете на 1 жителя (тыс. рублей)	24,6	25,2	25,0	21,4	21,3

Основные мероприятия по мобилизации доходов бюджета

Работа с организациями, выплачивающими заработную плату работникам ниже прожиточного минимума и использующими «конвертные» зарплатные схемы

Работа муниципальной межведомственной комиссии по работе с владельцами вновь возведенных (реконструированных) строений, помещений и сооружений, уклоняющимися от регистрации принадлежащего им недвижимого имущества

Проведение мероприятий, направленных на снижение недоимки по налоговым платежам



Работа с администраторами доходов районного бюджета, направленная на повышение качества администрирования доходных источников, повышение уровня ответственности за выполнение прогнозных показателей, снижение недоимки по платежам

Организация работы по информированию граждан о сроках уплаты налогов

Межбюджетные трансферты

Областной бюджет



Межбюджетные трансферты бюджету муниципального района

Показатели (тыс. руб.)	2022 год	2023 год	2024 год	2025 год	2026 год
дотации	216 306,1	191 913,6	191 806,8	169 739,0	142 662,5
субсидии	110 260,6	98 072,0	153 485,5	54 622,6	54 316,7
субвенции	381 256,0	389 125,3	379 266,3	378 740,8	378 731,9
иные межбюджетные трансферты	30 857,3	56 489,8	10 469,7	2 393,0	10 062,7
ИТОГО:	738 680,0	735 600,7	735 028,3	605 495,4	585 773,8



Бюджет Петровского
муниципального
района



Межбюджетные трансферты бюджетам поселений

Показатели (тыс. руб.)	2022 год	2023 год	2024 год	2025 год	2026 год
дотации	2 249,2	3 060,1	3 202,8	3 345,3	3 291,9
иные межбюджетные трансферты	1 500,0	9 560,0	-	-	-
ИТОГО:	3 749,2	12 620,1	3 202,8	3 345,3	3 291,9

Основные понятия: межбюджетные трансферты

Межбюджетные трансферты – это денежные средства, передаваемые из одного бюджета бюджетной системы Российской Федерации другому



Расходы бюджета

Расходы бюджета – денежные средства, направляемые на финансовое обеспечение задач и функций государства и местного самоуправления.

Принципы формирования расходов

Функциональная

классификация отражает направление средств бюджета на выполнение основных функций государства (раздел→ подраздел→ целевые статьи→ виды расходов)

Ведомственная

классификация расходов бюджета непосредственно связана со структурой управления, она отображает группировку юридических лиц, получающих бюджетные средства (главные распорядители средств бюджета)

Экономическая

классификация показывает деление расходов государства на текущие и капитальные, а также на выплату заработной платы, на материальные затраты, на приобретение товаров и услуг (категория расходов→ группы→ предметные статьи→ подстатьи)

Формирование расходов бюджета осуществляется в соответствии с расходными обязательствами, обусловленными установленным законодательством разграничением полномочий, исполнение которых должно происходить в очередном финансовом году и плановом периоде за счет средств соответствующих бюджетов.

РАСХОДЫ БЮДЖЕТА РАЙОНА ПО РАЗДЕЛАМ И ПОДРАЗДЕЛАМ (тыс. руб.)

Показатели	Отчет 2022 года	Оценка 2023 года	План 2024 года	План 2025 года*	План 2026 года*
Общегосударственные вопросы, в т. ч.:	100 070,5	115 796,4	108 565,7	107 207,8	103 751,2
-Функционирование высшего должностного лица субъекта Российской Федерации и муниципального образования	3 129,3	3 543,9	3 559,0	3 559,0	3 559,0
-Функционирование Правительства Российской Федерации, высших исполнительных органов государственной власти субъектов Российской Федерации, местных администраций	55 919,9	61 021,1	56 237,2	56 137,8	55 551,4
-Судебная система	37,4	5,3	6,1	8,4	52,9
-Обеспечение деятельности финансовых, налоговых и таможенных органов и органов финансового (финансово-бюджетного) надзора	20 384,7	22 964,5	22 304,6	22 313,3	22 136,1
-Резервные фонды	-	101,8	300,0	100,0	100,0
-Другие общегосударственные вопросы	20 599,2	28 159,8	26 158,8	25 089,3	22 351,8
Национальная оборона, в т.ч.:	40,0	-	-	-	-
-Мобилизационная и вневойсковая подготовка	40,0	-	-	-	-
Национальная безопасность и правоохранительная деятельность, в т.ч.:	30,0	30,0	-	-	-
-Защита населения и территории от чрезвычайных ситуаций природного и техногенного характера, пожарная безопасность	30,0	30,0	-	-	-

Показатели	Отчет 2022 года	Оценка 2023 года	План 2024 года	План 2025 года*	План 2026 года*
Национальная экономика, в т. ч.:	25 770,9	40 812,0	28 042,2	28 291,0	33 171,5
-Сельское хозяйство и рыболовство	549,6	1 197,6	889,0	889,0	889,0
-Дорожное хозяйство (дорожные фонды)	23 711,9	28 199,4	27 003,2	27 302,0	32 192,5
-Другие вопросы в области национальной экономики	1 509,4	11 415,0	150,0	100,0	90,0
Жилищно-коммунальное хозяйство, в т. ч.:	45 625,5	7 730,2	406,1	344,9	256,1
-Жилищное хозяйство	34 850,8	6 304,8	6,1	6,1	6,1
-Коммунальное хозяйство	764,9	1 425,4	400,0	338,8	250,0
-Другие вопросы в области жилищно-коммунального хозяйства	10 009,8	-	-	-	-
Охрана окружающей среды, в т. ч.:	-	849,2	850,8	941,3	961,5
-Другие вопросы в области охраны окружающей среды	-	849,2	850,8	941,3	961,5
Образование, в т. ч.:	567 682,7	619 253,1	632 633,7	564 039,3	555 223,1
-Дошкольное образование	138 411,3	145 211,4	133 733,8	117 994,0	119 632,9
-Общее образование	355 421,5	374 409,5	413 985,5	380 020,8	376 144,1
-Дополнительное образование детей	45 289,7	64 740,3	51 975,9	35 322,1	31 083,5
-Профессиональная подготовка, переподготовка и повышение квалификации	62,7	162,5	146,0	135,8	97,1
-Молодежная политика	1 553,2	-	-	-	-
-Другие вопросы в области образования	26 944,3	34 729,4	32 792,5	30 566,6	28 265,5

Показатели	Отчет 2022 года	Оценка 2023 года	План 2024 года	План 2025 года*	План 2026 года*
Культура, кинематография, в т. ч.:	103 962,6	98 525,5	115 921,9	51 652,7	45 639,2
-Культура	87 936,5	79 736,5	96 935,8	34 236,7	30 128,3
-Другие вопросы в области культуры, кинематографии	16 026,1	18 789,0	18 986,1	17 416,0	15 510,9
Социальная политика, в т. ч.:	14 659,2	15 471,8	8 315,9	5 772,7	5 627,0
-Пенсионное обеспечение	811,7	810,0	834,0	834,0	738,3
-Социальное обеспечение населения	5 842,8	6 937,9	250,0	250,0	200,0
-Охрана семьи и детства	8 004,7	7 723,9	7 231,9	4 688,7	4 688,7
Физическая культура и спорт, в т. ч.:	118,1	250,0	250,0	250,0	250,0
-Массовый спорт	118,1	250,0	250,0	250,0	250,0
Средства массовой информации, в т. ч.:	2 045,4	1 971,4	1 683,7	350,0	280,0
-Периодическая печать и издательства	2 045,4	1 971,4	1 683,7	350,0	280,0
Обслуживание государственного (муниципального) долга, в т. ч.:	67,8	14,2	14,2	14,2	13,3
-Обслуживание государственного (муниципального) внутреннего долга	67,8	14,2	14,2	14,2	13,3

Показатели	Отчет 2022 года	Оценка 2023 года	План 2024 года	План 2025 года*	План 2026 года*
Межбюджетные трансферты общего характера бюджетам бюджетной системы Российской Федерации, в т. ч.:	3 749,2	3 060,1	3 202,8	3 345,3	3 291,9
<i>-Дотации на выравнивание бюджетной обеспеченности субъектов Российской Федерации и муниципальных образований</i>	2 249,2	3 060,1	3 202,8	3 345,3	3 291,9
<i>-Прочие межбюджетные трансферты общего характера</i>	1 500,0	-	-	-	-
ИТОГО	863 821,9	903 763,9	899 887,0	762 209,2	748 464,8

*** без условно утверждаемых расходов бюджета Петровского муниципального района**

Условно утверждаемые расходы составляют в 2025 году 8 274,8 тыс. рублей, в 2026 году 15 866,8 тыс. рублей.

Показатели	2022 год	2023 год	2024 год	2025 год	2026 год
Объем расходов бюджета Петровского муниципального района в расчете на 1 жителя (тыс. рублей)	23,6	25,1	25,0	21,4	21,3

В целом средства на заработную плату с начислениями определены в объеме 649,4 млн. рублей в 2024 году, что составляет 72,2% от общих расходов бюджета; 610,8 млн. рублей в 2025 году, что составляет 79,3% от общих расходов бюджета; 594,7 млн. рублей в 2026 году, что составляет 77,8% от общих расходов бюджета. Расходы на оплату коммунальных услуг просчитаны с учетом прогноза изменения тарифов на топливно-энергетические ресурсы в 2024 году в среднем на 3,1% (к 2023 году), в 2025 году в среднем на 5,8% (к 2024 году), в 2026 году в среднем на 5,4% (к 2025 году). Учитывая ограниченные возможности бюджета, формирование бюджета по другим статьям расходов осуществлялось в режиме жестких ограничений. Сохранена социальная направленность бюджета района. Удельный вес расходов на социальную сферу в общем объеме расходов составляет в 2024 году – 84,3%, в 2025 году – 80,7%, в 2026 году – 79,4%.



**На основании Указа Президента Российской Федерации от 7 мая 2018 года № 204
«О национальных целях и стратегических задачах развития Российской
Федерации на период до 2024 года» определены 12 национальных проектов**

Перечень национальных проектов	Национальные проекты, реализуемые в бюджете Петровского муниципального района	2022 год	2023 год	2024 год	2025 год	2026 год
Культура		14 600,3	102,0	29 184,3	-	-
Цифровая экономика Российской Федерации						
Образование		17 159,7	21 952,0	52 412,9	42 730,7	43 230,4
Жилье и городская среда		34 756,0	6 000,0	-	-	-
Экология						
Малое и среднее предпринимательство и поддержка индивидуальной предпринимательской инициативы						
Производительность труда и поддержка занятости						
Здравоохранение						
Демография						
Безопасные и качественные автомобильные дороги						
Наука						
Международная кооперация и экспорт						

Национальные проекты, реализуемые в бюджете Петровского муниципального района

НАЦИОНАЛЬНЫЙ ПРОЕКТ «ОБРАЗОВАНИЕ»

Федеральный проект	Муниципальная программа	2022 год	2023 год	2024 год	2025 год	2026 год
МП "Развитие образования в Петровском муниципальном районе"		17 159,7	21 952,0	52 412,9	42 730,7	43 230,4
«Современная школа»	<i>Центр образования цифрового и гуманитарного профилей, способствующих формированию современных технологических и гуманитарных навыков у детей (на базе ООШ п. Пригородный создан в 2019 году, на базе СОШ № 1 создан в 2020 году), в т.ч.:</i>	3 211,8	4 114,3	4 078,7	4 078,7	4 078,7
	- обеспечение функционирования Центров (заработная плата с начислениями, расходы на участие детей в соревнованиях и федеральных мероприятиях, расходные материалы)	3 211,8	4 114,3	4 078,7	4 078,7	4 078,7
	<i>Центр образования естественно-научной и технологической направленности в общеобразовательных организациях и Кванториум (на базе СОШ № 2, СОШ № 3 и СОШ с. Озерки, ООШ № 5, СОШ с. Кожевино, СОШ № 8, СОШ № 1), в т.ч.:</i>	5 422,9	13 838,3	42 174,2	36 024,1	36 024,1
	- создание материально-технической базы Центров и Кванториума	2 252,8	5 876,2	23 006,0	-	-
	- обеспечение функционирования Центров и Кванториума (заработная плата с начислениями, расходы на участие детей в соревнованиях и федеральных мероприятиях, обучение педагогов, расходные материалы)	3 170,1	7 962,1	19 168,2	36 024,1	36 024,1
«Успех каждого ребенка»	<i>Оснащение (обновление МТБ) оборудованием, средствами обучения и воспитания образовательных организаций различных типов для реализации дополнительных общеразвивающих программ, для создания информационных систем в образовательных организациях (МБУ ДО «ДЮЦ»)</i>	-	214,2	-	-	-
«Цифровая образовательная среда»	<i>Внедрение целевой модели цифровой образовательной среды в общеобразовательных организациях (СОШ № 1, СОШ № 2, СОШ № 3, ООШ № 5, СОШ № 8, СОШ с. Озерки, ООШ пос. Пригородный, СОШ Кожевино), в т.ч.:</i>	7 547,1	208,8	3 767,0	234,9	234,9
	- обновление материально-технической базы	7 193,5	-	3 478,6	-	-
	- обеспечение функционирования Центров (обучение педагогов, программное обеспечение)	353,6	208,8	288,4	234,9	234,9

Национальные проекты, реализуемые в бюджете Петровского муниципального района

НАЦИОНАЛЬНЫЙ ПРОЕКТ «ОБРАЗОВАНИЕ»

Федеральный проект	Муниципальная программа	2022 год	2023 год	2024 год	2025 год	2026 год
«Патриотическое воспитание»	<i>Обеспечение деятельности советника директора по воспитанию и взаимодействию с детскими общественными объединениями - 7,0 ставок (общеобразовательные учреждения)</i>	977,9	3 576,4	2 393,0	2 393,0	2 892,7

НАЦИОНАЛЬНЫЙ ПРОЕКТ «КУЛЬТУРА»

МП «Развитие культуры Петровского муниципального района»		14 600,3	102,0	29 184,3	-	-
«Творческие люди»	<i>Государственная поддержка лучших сельских учреждений культуры (СДК пос. Мирный / библиотека с. Вязьмино / СДК с. Синенькие)</i>	102,0	102,0	102,0	-	-
«Культурная среда»	<i>Создание модельных муниципальных библиотек (МУК "ЦБС Петровского муниципального района" - Центральная библиотека)</i>	10 000,0	-	-	-	-
	<i>Техническое оснащение муниципальных музеев (МУК "Музейный историко-краеведческий комплекс им. И.В. Панфилова Петровского района)</i>	3 498,3	-	-	-	-
	<i>Создание и модернизация учреждений культурно-досугового типа (СДК с. Новая Усть-Уза)</i>	-	-	6 114,5	-	-
	<i>Реконструкция и капитальный ремонт региональных и муниципальных музеев (здание картинной галереи)</i>	-	-	22 967,8	-	-
«Цифровая»	<i>Создание виртуальных концертных залов (здание картинной галереи)</i>	1 000,0	-	-	-	-

НАЦИОНАЛЬНЫЙ ПРОЕКТ «ЖИЛЬЕ И ГОРОДСКАЯ СРЕДА»

Муниципальная программа "Переселение граждан из аварийного жилищного фонда на 2022-2026 годы"		34 756,0	6 000,0	-	-	-
«Обеспечение устойчивого сокращения непригодного для проживания жилищного фонда»	<i>Мероприятия по переселению граждан из аварийного жилищного фонда</i>	34 756,0	6 000,0	-	-	-

Муниципальные программы Петровского муниципального района на 2024 год и на плановый период 2025 и 2026 годов

Бюджет Петровского муниципального района на 2024 год и на плановый период 2025 и 2026 годов составлен в программном формате и предусматривает средства на реализацию муниципальных программ. Данные программы имеют цель, задачи, показатели, характеризующие достижение цели. Ежегодно проводится оценка эффективности их реализации.

Наименование муниципальной программы	Отчет 2022 года	Оценка 2023 года	План 2024 года	План 2025 года	План 2026 года
Муниципальная программа «Информационное общество»	2 045,4	1 971,4	1 683,7	350,0	280,0
Муниципальная программа «Развитие культуры Петровского муниципального района»	87 936,5	79 101,8	96 935,8	34 236,7	30 128,3
Муниципальная программа «Развитие образования в Петровском муниципальном районе»	543 278,7	590 558,9	605 760,1	539 401,8	526 255,1
Муниципальная программа «Развитие физической культуры, спорта и туризма в Петровском муниципальном районе Саратовской области»	118,1	250,0	250,0	250,0	250,0
Муниципальная программа «Развитие транспортной системы на территории Петровского муниципального района»	23 711,9	28 199,3	27 003,2	27 302,0	32 192,5
Муниципальная программа «Социальная поддержка, социальное обслуживание и социализация граждан Петровского муниципального района Саратовской области»	1 562,1	1 697,7	1 484,0	1 422,8	1 188,3

Наименование муниципальной программы	Отчет 2022 года	Оценка 2023 года	План 2024 года	План 2025 года	План 2026 года
Муниципальная программа «Профилактика правонарушений, потребления наркотиков и противодействие незаконному обороту наркотических средств на территории Петровского муниципального района Саратовской области»	-	8,0	8,5	8,5	8,5
Муниципальная программа «Повышение энергоэффективности и энергосбережения на территории Петровского муниципального района»	-	-	-	-	7 170,0
Муниципальная программа «Организация отдыха, оздоровления и занятости детей и подростков»	1 852,4	2 043,0	2 100,0	2 100,0	2 000,0
Муниципальная программа «Обеспечение жильем молодых семей Петровского муниципального района Саратовской области»	3 545,6	2 892,4	2 543,2	-	-
Муниципальная программа «Развитие местного самоуправления Петровского муниципального района»	3 550,6	3 515,1	2 992,4	2 842,8	1 989,9
Муниципальная программа «Профилактика терроризма на территории Петровского муниципального района Саратовской области»	1 250,0	1 306,8	1 200,0	1 200,0	1 060,0
Муниципальная программа «Проведение комплексных кадастровых работ на территории Петровского муниципального района Саратовской области в 2022-2024 годах»	1 049,3	-	-	-	-
Муниципальная программа "Переселение граждан из аварийного жилищного фонда" на 2022-2026 годы"	34 846,0	6 300,0	-	-	-
Итого:	704 746,6	717 844,4	741 960,9	609 114,6	602 522,6

Целевые показатели реализации муниципальных программ Петровского муниципального района

Наименование муниципальной программы	Целевые показатели	Отчет 2022 года	Оценка 2023 года	План 2024 года	План 2025 года	План 2026 года
Муниципальная программа «Информационное общество»	опубликование материалов, обязательных к публикации (вступающих в силу только после их официального опубликования), материалов о мероприятиях в области социальной политики и иных информационных материалов	278 664,85 кв. см.	268 583,11 кв. см.	139 196,18 кв. см.	136 471,39 кв. см.	136 471,39 кв. см.
Муниципальная программа «Развитие культуры Петровского муниципального района»	количество участников культурно-досуговых мероприятий	160 926 чел.	178 342 чел.	178 344 чел.	178 346 чел.	178 348 чел.
	число клубных формирований	216 ед.	217 ед.	217 ед.	217 ед.	217 ед.
	число участников клубных формирований	2 884 чел.	2 924 чел.	2 925 чел.	2 926 чел.	2 927 чел.
	число посещений библиотек	100 220 чел.	281 948 чел.	328 940 чел.	422 923 чел.	469 914 чел.
	поступление новых экземпляров книг в библиотечные фонды	4 400	1 050	1 500	1 800	2 000
	текущий ремонт филиала МКУ «ЦКС Петровского района» СДК с. Асметовка	-	1 выполненная работа	1 выполненная работа	-	-
	приобретение орг.техники для филиала МУК «ЦБС Петровского района» с. Вязьино	-	2 ед.	-	-	-
	приобретение и замена отопительных котлов в филиалах МУК «ЦКС Петровского района» СДК с. Ножкино и СДК с. 1-ая Березовка	-	1 выполненная работа	-	-	-

Наименование муниципальной программы	Целевые показатели	Отчет 2022 года	Оценка 2023 года	План 2024 года	План 2025 года	План 2026 года
Муниципальная программа «Развитие культуры Петровского муниципального района»	количество вовлеченных в добровольческую (волонтерскую) деятельность граждан всех возрастов, проживающих на территории Петровского муниципального района	25 чел.	-	25 чел.	25 чел.	25 чел.
	создание модельной библиотеки	1 выполненная работа	-	-	-	-
	создание виртуального концертного зала	1 выполненная работа	-	-	-	-
	приобретение технического и технологического оборудования	90 ед.	-	-	-	-
	реконструкция и капитальный ремонт здания картинной галереи	1 выполненная работа	-	1 выполненная работа	-	-
	текущий ремонт кровли филиала МУК «ЦКС Петровского района» СДК с. Грачевка	-	1 выполненная работа	-	-	-
	монтаж котлов отопления в филиалах МУК «ЦКС Петровского района» СДК с. Татарская Пакаевка и СДК п. Студеный	1 выполненная работа	-	-	-	-

Наименование муниципальной программы	Целевые показатели	Отчет 2022 года	Оценка 2023 года	План 2024 года	План 2025 года	План 2026 года
Муниципальная программа «Развитие культуры Петровского муниципального района»	количество посетителей учреждений музейного типа в год	19 800 чел.	30 800 чел.	43 800 чел.	58 800 чел.	75 800 чел.
	средняя заработная плата работников учреждений культуры	33 975 руб.	37 765 руб.	40 420 руб.	40 420 руб.	40 420 руб.
	приобретение музыкальной и фото-, видеоаппаратуры для клубных учреждений	3 шт.	1 шт.	1 шт.	-	-
	текущий ремонт кровли филиала МУК «ЦКС Петровского района» СДК пос. Пригородный	1 выполненная работа	-	-	-	-
	текущий ремонт кровли филиала МУК «ЦКС Петровского района» СДК с. Грачевка	1 выполненная работа	-	-	-	-
	количество мероприятий, направленных на изучение и развитие культурных традиций края	1 шт.	2 шт.	2 шт.	2 шт.	2 шт.
	количество мероприятий, направленных на организацию массового отдыха жителей	1 шт.	-	-	-	-
Муниципальная программа «Развитие образования в Петровском муниципальном районе»	доля педагогических работников учреждений дошкольного образования, прошедших повышение квалификации не реже 1 раза в 3 года	90 %	90 %	90 %	90 %	90 %
	наличие оборудования наглядно-дидактических пособий, инструментов, используемых для оказания услуги в учреждениях дошкольного образования	100 %	100 %	100 %	100 %	100 %

Наименование муниципальной программы	Целевые показатели	Отчет 2022 года	Оценка 2023 года	План 2024 года	План 2025 года	План 2026 года
Муниципальная программа «Развитие образования в Петровском муниципальном районе»	доля победителей муниципального этапа Всероссийского профессионального конкурса «Воспитатель года»	10 %	10 %	10 %	10 %	10 %
	доля дошкольных образовательных организаций, в которых проведены мероприятия по укреплению МТБ в соответствии с требованиями к осуществлению образовательной деятельности	100 %	100 %	100 %	100 %	100 %
	кол-во дошкольных образовательных учреждений, в которых проведен капитальный и текущий ремонт	2 шт.	4 шт.	4 шт.	-	-
	удельный вес детей дошкольного возраста, имеющих возможность получать услуги дошкольного образования, от общего количества детей, в возрасте от 1 года до 7 лет	100 %	100 %	100 %	100 %	100 %
	доля обучающихся общеобразовательных организаций, расположенных в сельской местности, занимающихся физкультурой и спортом	100 %	100 %	100 %	100 %	100 %
	численность обучающихся охваченных основными и дополнительными общеобразовательными программами цифрового, естественнонаучного и гуманитарного профилей	2 400 чел.	1 312 чел.	1 700 чел.	1 700 чел.	1 750 чел.
	доля обучающихся, окончивших очередной класс, переведенных в следующий класс	98 %	98 %	99 %	99 %	99 %
	доля обучающихся, освоивших программу начального общего образования	99 %	99 %	99 %	99 %	99 %
	доля обучающихся, освоивших программу основного общего образования	99 %	89,9 %	98 %	98 %	98 %

Наименование муниципальной программы	Целевые показатели	Отчет 2022 года	Оценка 2023 года	План 2024 года	План 2025 года	План 2026 года
Муниципальная программа «Развитие образования в Петровском муниципальном районе»	доля обучающихся, освоивших программу среднего общего образования	100 %	98 %	98 %	98 %	98 %
	доля обучающихся, охваченных профильным обучением	100 %	100 %	100 %	100 %	100 %
	доля педагогических работников учреждений общего образования, прошедших повышение квалификации не реже 1 раза в 3 года;	95 %	90 %	90 %	90 %	90 %
	доля образовательных учреждений, приведенных в соответствие с требованиями законодательства	100 %	100 %	100 %	100 %	100 %
	кол-во муниципальных общеобразовательных организаций, в которых проведен капитальный и текущий ремонт	-	2 шт.	3 шт.	-	-
	доля победителей муниципального этапа Всероссийской олимпиады школьников по общеобразовательным предметам	52 %	53 %	40 %	40 %	40 %
	доля победителей регионального этапа Всероссийской олимпиады школьников по общеобразовательным предметам	14 %	9,5 %	2 %	2 %	2 %
	количество образовательных организаций, реализующих образовательные программы общего образования, в которых внедрена целевая модель цифровой образовательной среды	7 шт.	7 шт.	7 шт.	7 шт.	7 шт.
	доля педагогических работников муниципальных общеобразовательных организаций, получивших ежемесячное денежное вознаграждение за классное руководство, в общей численности педагогических работников такой категории	100 %	100 %	100 %	100 %	100 %

Наименование муниципальной программы	Целевые показатели	Отчет 2022 года	Оценка 2023 года	План 2024 года	План 2025 года	План 2026 года
Муниципальная программа «Развитие образования в Петровском муниципальном районе»	доля обучающихся отдельных категорий в муниципальных образовательных организациях обеспеченных льготами на питание от общего количества обучающихся отдельных категорий	100 %	100 %	100 %	100 %	100 %
	численность детей, обучающихся по программам дополнительного образования естественно-научной и технической направленностей на базе центра «Точка роста»	1 407 чел.	1 390 чел.	915 чел.	1 000 чел.	1 000 чел.
	доля педагогических работников центра «Точка роста», прошедших обучение по программам из реестра программ повышения квалификации федерального оператора	100 %	100 %	100 %	100 %	100 %
	доля обучающихся по программам общего образования, для которых формируется цифровой образовательный профиль и индивидуальный план обучения с использованием федеральной информационно-сервисной платформы цифровой образовательной среды, в общем числе обучающихся по указанным программам в общеобразовательных организациях, в которых внедрена целевая модель цифровой образовательной среды в образовательных организациях, реализующих образовательные программы общего образования	100 %	100 %	100 %	100 %	100 %
	количество созданных технопарков «Кванториум»	-	-	-	1 шт.	2 шт.
	число детей, охваченных деятельностью технопарка «Кванториум»	-	-	-	100 чел.	300 чел.

Наименование муниципальной программы	Целевые показатели	Отчет 2022 года	Оценка 2023 года	План 2024 года	План 2025 года	План 2026 года
Муниципальная программа «Развитие образования в Петровском муниципальном районе»	доля обучающихся, охваченных бесплатным горячим питанием, получающих начальное общее образование в муниципальных общеобразовательных организациях	100 %	100 %	100 %	100 %	100 %
	доля победителей муниципального этапа Всероссийского профессионального конкурса «Учитель года»	10 %	10 %	10 %	10 %	10 %
	количество общеобразовательных организаций, в которых внедрена работа советника руководителя общеобразовательной организации по воспитанию и взаимодействию с детскими общественными объединениями	17 шт.	17 шт.	17 шт.	17 шт.	17 шт.
	доля обучающихся, задействованных в проведении мероприятий по воспитанию и взаимодействию с детскими общественными объединениями	100 %	100 %	100 %	100 %	100 %
	количество разработанных проектно-сметных документов	-	1 шт.	-	-	-
	доля учреждений дополнительного образования, приведенных в соответствии с требованиями законодательства	100 %	100 %	100 %	100 %	100 %
	сохранение отношения среднемесячной заработной платы педагогических работников муниципальных учреждений дополнительного образования детей к среднемесячной средней заработной плате учителей по области 100%	100 %	100 %	100 %	100 %	100 %
	количество общеобразовательных учреждений, в том числе осуществляющих образовательную деятельность по адаптированным основным общеобразовательным программам, в которых обновлена МТБ средствами обучения и воспитания	-	2 шт.	3 шт.	3 шт.	-

Наименование муниципальной программы	Целевые показатели	Отчет 2022 года	Оценка 2023 года	План 2024 года	План 2025 года	План 2026 года
Муниципальная программа «Развитие образования в Петровском муниципальном районе»	доля обучающихся образовательных организаций, принявших участие в мероприятиях по формированию у подрастающего поколения уважительного отношения ко всем этносам и религиям	100 %	100 %	100 %	100 %	100 %
	количество муниципальных общеобразовательных организаций, в которых проведен капитальный и текущий ремонт спортивных залов	2 шт.	-	-	-	-
	доля образовательных учреждений, в которых обновлено спортивное оборудование и инвентарь спортивных залов для реализации рабочей программы учебного предмета «Физическая культура»	100 %	100 %	100 %	100 %	100 %
	доля образовательных организаций, которые оснащены оборудованием, мебелью, инвентарем, средствами обучения и воспитания, а также оснащение библиотечного фонда	-	100 %	100 %	100 %	100 %
	доля организаций дополнительного образования физкультурно-спортивной направленности, в которых проведены мероприятия по укреплению материально-технической базы	100 %	0 %	0 %	0 %	0 %
	доля детей в возрасте от 5 до 18 лет, получающих дополнительное образование с использованием сертификата дополнительного образования, в общей численности детей, получающих дополнительное образование за счет бюджетных средств	25 %	25 %	0 %	0 %	0 %
	количество муниципальных организаций дополнительного образования, в которых проведен капитальный и текущий ремонт	-	1 шт.	-	-	-

Наименование муниципальной программы	Целевые показатели	Отчет 2022 года	Оценка 2023 года	План 2024 года	План 2025 года	План 2026 года
Муниципальная программа «Развитие образования в Петровском муниципальном районе»	доля детей в возрасте от 5 до 18 лет, получающих дополнительное образование с использованием сертификата дополнительного образования, в общей численности детей, получающих дополнительное образование за счет бюджетных средств (за исключением обучающихся в образовательных организациях дополнительного образования детей со специальными наименованиями «детская школа искусств», «детская музыкальная школа», «детская хоровая школа», «детская художественная школа», «детская хореографическая школа», «детская театральная школа», «детская цирковая школа», «детская школа художественных ремесел»	-	77,1 %	78,1 %	78,4 %	78,7 %
	доля детей в возрасте от 5 до 18 лет, обучающихся по дополнительным общеразвивающим программам за счет социального сертификата на получение муниципальной услуги в социальной сфере	-	25 %	25 %	30 %	30 %
	кол-во образовательных организаций, в которых обновлена МТБ для реализации дополнительных общеразвивающих программ, для создания информационных систем в образовательных организациях	-	1 шт.	-	-	-
	численность детей, занимающихся в плавательном бассейне «Дельфин»	-	186 чел.	188 чел.	190 чел.	190 чел.

Наименование муниципальной программы	Целевые показатели	Отчет 2022 года	Оценка 2023 года	План 2024 года	План 2025 года	План 2026 года
Муниципальная программа «Развитие образования в Петровском муниципальном районе»	доля педагогических работников учреждений дополнительного образования, прошедших повышение квалификации не реже 1 раза в 3 года	95 %	95 %	95 %	100 %	100 %
	наличие оборудования и инструментов, расходных материалов, используемых для оказания услуги в учреждениях дополнительного образования в соответствии с лицензионными требованиями	100 %	100 %	100 %	100 %	100 %
	доля детей в возрасте от 5 до 18 лет, использующих сертификаты дополнительного образования в статусе сертификатов персонифицированного финансирования	80 %	76 %	0 %	0 %	0 %
	доля обучающихся в учреждениях дополнительного образования – победителей и призеров мероприятий различного уровня	50 %	50 %	50 %	50 %	50 %
Муниципальная программа «Развитие физической культуры, спорта и туризма в Петровском муниципальном районе Саратовской области»	количество проведенных спортивно-массовых мероприятий	150 ед.	150 ед.	150 ед.	150 ед.	150 ед.
	количество выездных соревнований	100 ед.	100 ед.	100 ед.	100 ед.	100 ед.
	количество проведенных соревнований по видам спорта	50 ед.	50 ед.	50 ед.	50 ед.	50 ед.
	количество изготовленных буклетов	200 шт.	200 шт.	200 шт.	200 шт.	200 шт.

Наименование муниципальной программы	Целевые показатели	Отчет 2022 года	Оценка 2023 года	План 2024 года	План 2025 года	План 2026 года
Муниципальная программа «Развитие транспортной системы на территории Петровского муниципального района»	объем отремонтированных дорог общего пользования в Петровском муниципальном районе	44 000 кв. м.	30 000 кв. м.	30 000 кв. м.	30 000 кв. м.	30 000 кв. м.
	объем работ по содержанию дорог общего пользования в Петровском муниципальном районе	2 000 0000 кв. м.	2 000 0000 кв. м.	2 000 0000 кв. м.	2 000 0000 кв. м.	2 000 0000 кв. м.
	количество объектов, в отношении которых проведен контроль качества	3 шт.	3 шт.	3 шт.	3 шт.	3 шт.
	протяженность оформленных дорог	0 км	0 км	10 км	10 км	10 км
	приобретение дорожно-эксплуатационной техники и оборудования, необходимых для выполнения комплекса работ по поддержанию надлежащего технического состояния автомобильных дорог общего пользования местного значения	0 шт.	2 шт.	1 шт.	1 шт.	1 шт.
	количество определенных оценок уязвимости мостов в Петровском муниципальном районе	0 шт.	5 шт.	0 шт.	0 шт.	0 шт.
	количество приобретенных дорожных знаков, расходных материалов	50 шт.	0 шт.	0 шт.	20 шт.	20 шт.
	изготовление проектно-сметной документации	1 шт.	0 шт.	0 шт.	0 шт.	0 шт.

Наименование муниципальной программы	Целевые показатели	Отчет 2022 года	Оценка 2023 года	План 2024 года	План 2025 года	План 2026 года
Муниципальная программа «Обеспечение жильем молодых семей Петровского муниципального района Саратовской области»	количество выданных свидетельств о праве на получение социальной выплаты	5 шт.	3 шт.	17 шт.	30 шт.	24 шт.
Муниципальная программа «Повышение энергоэффективности и энергосбережения на территории Петровского муниципального района»	количество муниципальных учреждений, подведомственных управлению образования администрации Петровского муниципального района, в которых в рамках энергосервисных контрактов выполнены работы (мероприятия), направленные на энергосбережение и повышение энергетической эффективности использования энергетических ресурсов системы теплоснабжения	-	-	-	-	2 шт.

Наименование муниципальной программы	Целевые показатели	Отчет 2022 года	Оценка 2023 года	План 2024 года	План 2025 года	План 2026 года
Муниципальная программа «Организация отдыха, оздоровления и занятости детей и подростков»	количество детей, обеспеченных путевками в загородных оздоровительных лагерях	0 чел.	0 чел.	0 чел.	60 чел.	60 чел.
	количество детей, обеспеченных услугами по организации питания в лагерях с дневным пребыванием, организованных на базе образовательных учреждений	442 чел.	442 чел.	442 чел.	361 чел.	361 чел.
	количество трудоустроенных несовершеннолетних от 14 до 18 лет, состоящих на учете в правоохранительных органах, и несовершеннолетних из семей, находящихся в социально-опасном положении, и других	170 чел.	215 чел.	42 чел.	42 чел.	42 чел.
Муниципальная программа "Развитие местного самоуправления Петровского муниципального района"	обеспеченность органов местного самоуправления информационно-статистическими материалами	100 %	100%	100%	100%	100%
	доля муниципальных служащих, повысивших уровень профессиональных знаний	23 %	25 %	25 %	27 %	27 %
	доля материально-технического обеспечения деятельности администрации Петровского муниципального района	16 %	16 %	18 %	18 %	18 %
	сохранение и укрепление здоровья муниципальных служащих, снижение заболеваемости с временной и стойкой утратой трудоспособности	97 %	98 %	98 %	99 %	99 %
	обеспечение безопасных условий для работы муниципальных служащих	100 %	100%	100%	100%	100%

Наименование муниципальной программы	Целевые показатели	Отчет 2022 года	Оценка 2023 года	План 2024 года	План 2025 года	План 2026 года
Муниципальная программа «Социальная поддержка, социальное обслуживание и социализация граждан Петровского муниципального района Саратовской области»	пенсия за выслугу лет лицам, замещавшим выборные муниципальные должности в Петровском районном Собрании Петровского муниципального района Саратовской области и должности муниципальной службы в администрации Петровского муниципального района Саратовской области и ее структурных подразделениях	27 чел.	28 чел.	28 чел.	28 чел.	28 чел.
	пенсия за выслугу лет лицам, замещавшим должности в органах государственной власти и управления Петровского района	5 чел.	5 чел.	5 чел.	5 чел.	5 чел.
	предоставление ежемесячной денежной выплаты на оплату жилого помещения и коммунальных услуг гражданам, перешедшим на пенсию из числа медицинских и фармацевтических работников муниципальных учреждений здравоохранения, проживающим в сельской местности	15 чел.	15 чел.	15 чел.	15 чел.	15 чел.
	предоставленные помывки	5 022 чел.	5 022 чел.	5 022 чел.	5 022 чел.	5 022 чел.
	проведение мероприятий и конкурсов	10	10	10	10	10
	чествование юбиляров	52 чел.	50 чел.	54 чел.	54 чел.	54 чел.
	уровень охвата работников организаций, учреждений, предприятий коллективно-договорными отношениями	71 %	72 %	72 %	72 %	72 %
	уровень трудоустройства граждан из числа обратившихся по вопросу трудоустройства в другой местности	30	35	35	35	35

Наименование муниципальной программы	Целевые показатели	Отчет 2022 года	Оценка 2023 года	План 2024 года	План 2025 года	План 2026 года
Муниципальная программа «Социальная поддержка, социальное обслуживание и социализация граждан Петровского муниципального района Саратовской области»	уровень охвата трехсторонними соглашениями организаций, учреждений, предприятий, включающих положение по росту заработной платы во внебюджетном секторе экономики	40 %	40 %	40 %	40 %	40 %
	удельный вес трудоустроенных граждан в общей численности граждан, обратившихся за содействием в поиске подходящей работы в органы службы занятости	30 %	35 %	35 %	35 %	35 %
	численность пострадавших в результате несчастных случаев на производстве со смертельным исходом в расчете на 1 тыс. работающих	0,53 ед.	0,51 ед.	0,51 ед.	0,51 ед.	0,51 ед.
	нанесение имен погибших при защите Отечества на мемориальных сооружениях	3 ед.	0 ед.	0 ед.	0 ед.	0 ед.
Муниципальная программа "Проведение комплексных кадастровых работ на территории Петровского муниципального района Саратовской области в 2022-2024 годах"	количество кадастровых кварталов, в границах которых предполагается проведение комплексных кадастровых работ	11 ед.	-	-	-	-

Наименование муниципальной программы	Целевые показатели	Отчет 2022 года	Оценка 2023 года	План 2024 года	План 2025 года	План 2026 года
Муниципальная программа «Профилактика правонарушений, потребления наркотиков и противодействие незаконному обороту наркотических средств на территории Петровского муниципального района Саратовской области»	снижение количества преступлений	16 %	16 %	16 %	16 %	16 %
	снижение уровня преступлений, совершенных несовершеннолетними	50 %	50 %	50 %	50 %	50 %
	снижение количества преступлений, связанных с незаконным оборотом наркотических и психотропных веществ	6 %	6 %	6 %	6 %	6 %
	снижение количества лиц, взятых под диспансерное наблюдение с впервые установленным диагнозом «наркомания»	10 %	10 %	10 %	10 %	10 %
	увеличение количества больных наркоманией, находящихся в устойчивой ремиссии от одного года до двух лет и свыше двух лет	3 %	3 %	3 %	3 %	3 %
	количество мероприятий, направленных на укрепление межнациональной и межконфессиональной солидарности среди жителей Петровского муниципального района	3 ед.	3 ед.	3 ед.	3 ед.	3 ед.
	количество созданных и размещенных в средствах массовой информации информационных материалов о многообразии национальных культур и религий на территории Петровского муниципального района	2 ед.	2 ед.	2 ед.	2 ед.	2 ед.

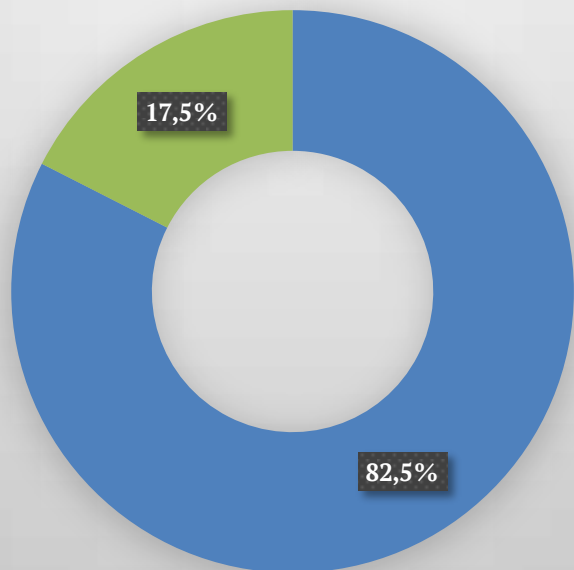
Наименование муниципальной программы	Целевые показатели	Отчет 2022 года	Оценка 2023 года	План 2024 года	План 2025 года	План 2026 года
Муниципальная программа «Переселение граждан из аварийного жилищного фонда» на 2022-2026 годы»	выкуп жилых помещений в многоквартирных домах, признанных аварийными и подлежащими сносу	-	31 шт.	-	-	-
	Независимая оценка рыночной стоимости жилых помещений в аварийных многоквартирных домах района	-	31 шт.	-	-	-
	снос аварийных многоквартирных домов	-	6 шт.	-	-	-
Муниципальная программа "Профилактика терроризма на территории Петровского муниципального района Саратовской области"	оснащение общеобразовательных организаций средствами охраны, контроля и обслуживание технических средств охраны объектов	16 объектов	-	-	-	-
	оснащение дошкольных образовательных организаций техническими средствами охраны, контроля и обслуживание технических средств охраны объектов	4 объекта	-	-	-	-
	разработка проектно-сметной документации МАСЦО	1 меропр.	1 меропр.	-	-	-
	проведение экспертизы проектно-сметной документации МАСЦО	-	1 меропр.	-	-	-

Наименование муниципальной программы	Целевые показатели	Отчет 2022 года	Оценка 2023 года	План 2024 года	План 2025 года	План 2026 года
Муниципальная программа "Профилактика терроризма на территории Петровского муниципального района Саратовской области"	обеспечение охраны объектов (территорий) общеобразовательных организаций сотрудниками частных или иных охранных организаций	4 объекта	3 объекта	3 объекта	3 объекта	3 объекта
	оборудование объектов образовательных организаций в соответствии с требованиями антитеррористической безопасности	-	-	3 объекта	3 объекта	3 объекта
	проведение общественно-политических, культурных и спортивных мероприятий, посвященных Дню солидарности в борьбе с терроризмом (3 сентября)	-	50 мероприятий	-	-	-
	оценка уязвимости объектов транспортной инфраструктуры	-	1 мероприятие	-	-	-
	проведение на базе образовательных организаций воспитательных и культурно-просветительских мероприятий, направленных на развитие у детей и молодежи неприятия идеологии терроризма и привитие им традиционных российских духовно-нравственных ценностей	50 мероприятий	50 мероприятий	-	-	-
	изготовление печатной продукции: плакатов, памяток для обучения и информирования населения	2 000 штук	2 000 штук	2 000 штук	2 000 штук	2 000 штук

Доля программных расходов в общем объеме расходов бюджета

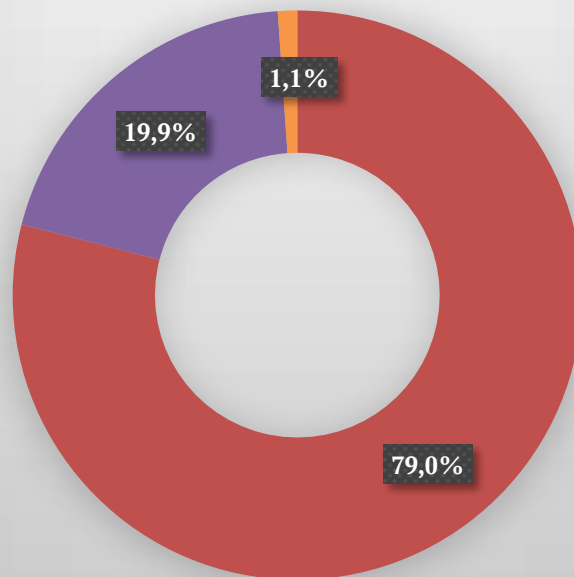
2024 год

- Программные расходы
- Непрограммные расходы



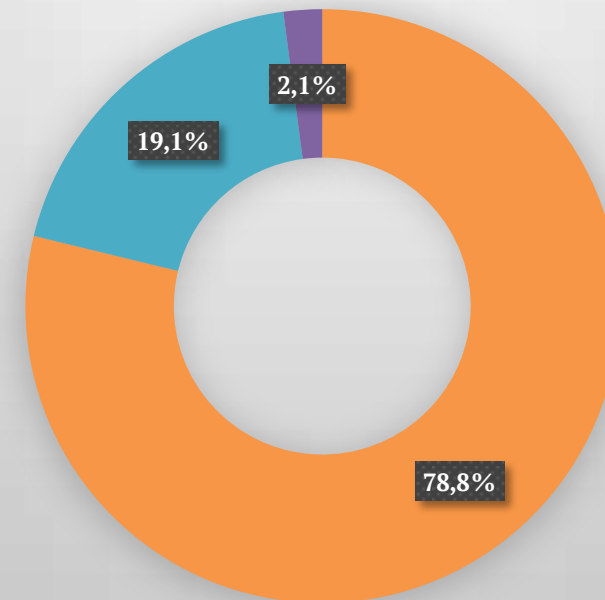
2025 год

- Программные расходы
- Непрограммные расходы
- Условно утвержденные расходы

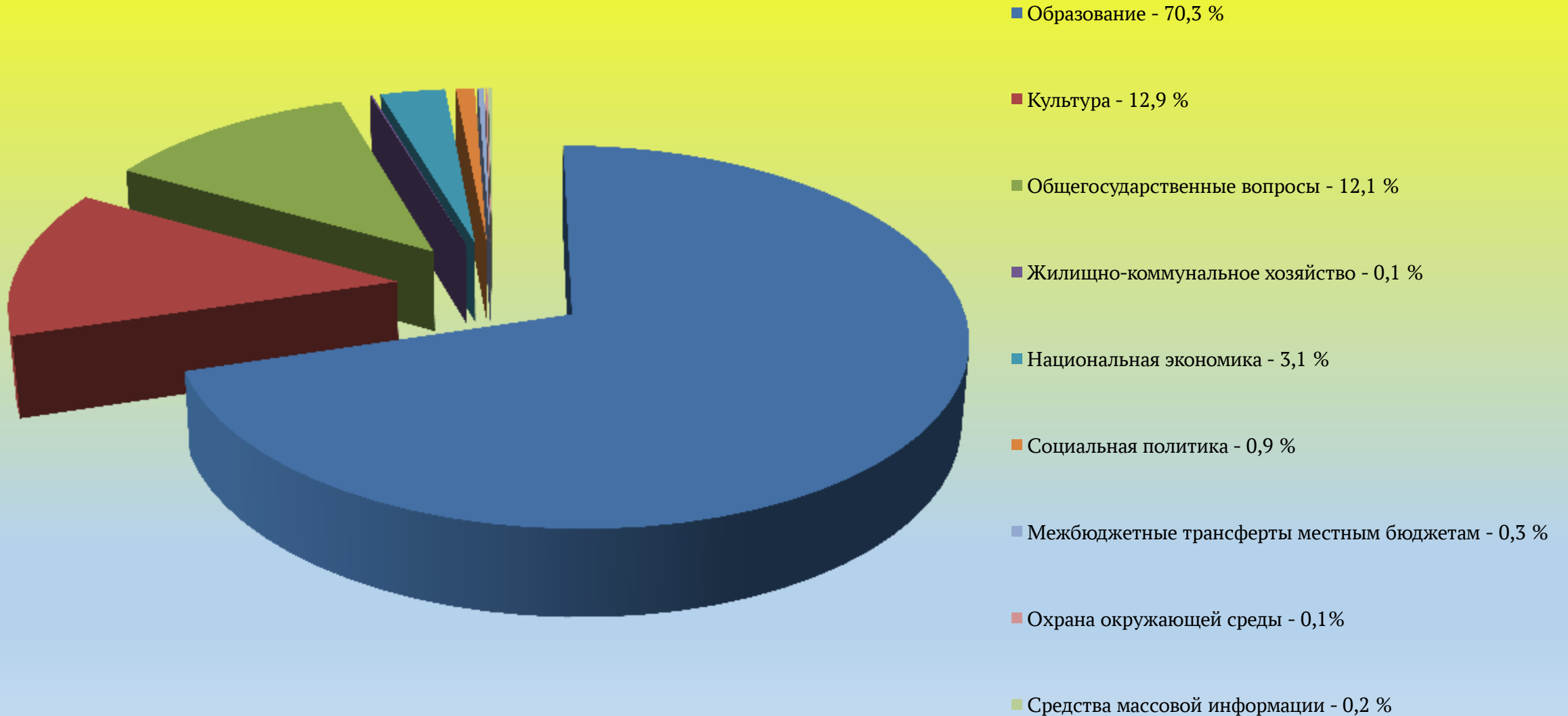


2026 год

- Программные расходы
- Непрограммные расходы
- Условно утвержденные расходы



Структура расходов бюджета района на 2024 год



Расходы на образование

Расходы бюджета муниципального района на образование в 2024 году составят 632,6 млн. руб.

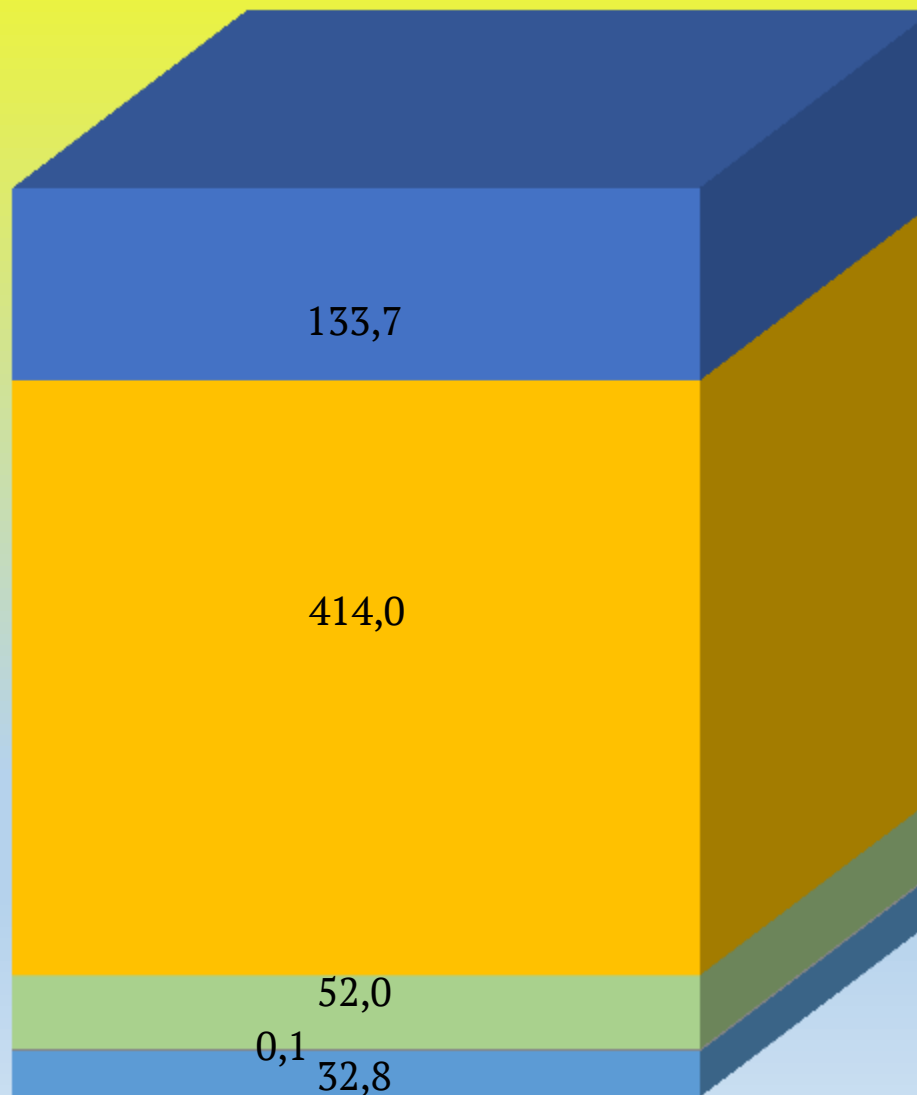
■ дошкольное образование

■ общее образование

■ дополнительное образование

■ профессиональная подготовка, переподготовка
и повышение квалификации

■ прочие расходы



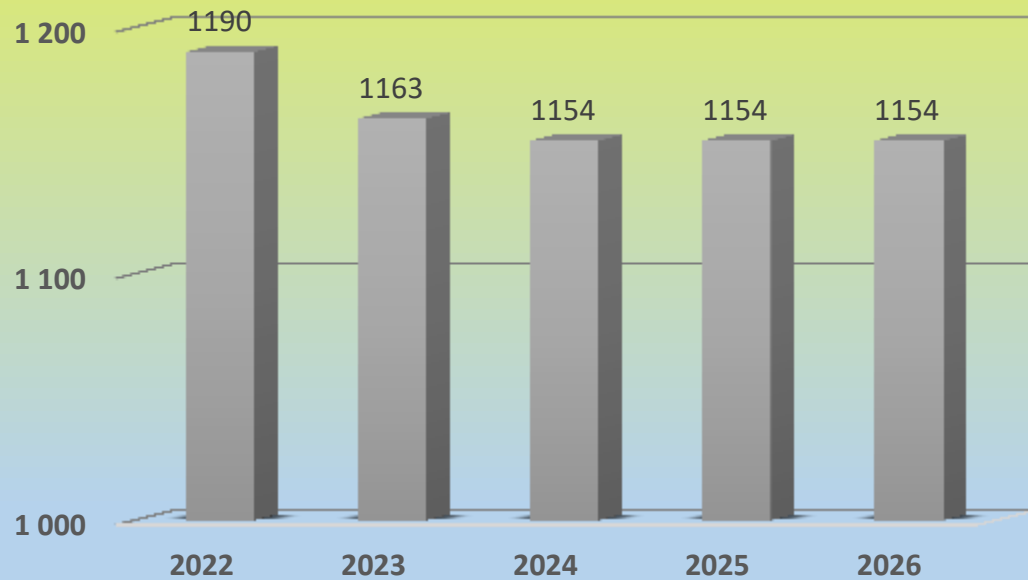
Отдельные показатели по отрасли «Образование»

Показатели	2022 год	2023 год	2024 год	2025 год	2026 год
Объем расходов бюджета Петровского муниципального района на образование в расчете на 1 жителя (тыс. руб.)	15,5	17,2	17,6	15,7	15,4
Расходы бюджета муниципального района на общее образование в расчете на 1 обучающегося в муниципальных общеобразовательных учреждениях (тыс. руб.)	109,0	116,0	131,3	120,6	119,3
Среднемесячная номинальная начисленная заработная плата работников муниципальных дошкольных образовательных учреждений (рублей)	21 736	26 443	29 381	30 556	31 748
Среднемесячная номинальная начисленная заработная плата работников муниципальных общеобразовательных учреждений (рублей)	28 440	33 498	36 240	37 690	39 160
Доля детей в возрасте 1-6 лет, состоящих на учете для определения в муниципальные дошкольные образовательные учреждения, в общей численности детей в возрасте 1-6 лет (%)	0	0	4,1	0,5	0
Доля детей в возрасте 1-6 лет, получающих дошкольную образовательную услугу и (или) услугу по их содержанию в муниципальных образовательных учреждениях, в общей численности детей в возрасте 1-6 лет (%)	100	100	100	100	100
Доля выпускников муниципальных общеобразовательных учреждений, сдавших единый государственный экзамен по русскому языку и математике, в общей численности выпускников муниципальных общеобразовательных учреждений, сдавших единый государственный экзамен по данным предметам (%)	100	98,3	98	98	98
Доля выпускников муниципальных общеобразовательных учреждений, не получивших аттестат о среднем (полном) образовании, в общей численности выпускников муниципальных общеобразовательных учреждений (%)	0	1,7	2	2	2
Доля детей в возрасте 5-18 лет, получающих услуги по дополнительному образованию в общей численности детей этой возрастной группы (%)	79	76	85	85	85
Доля муниципальных дошкольных образовательных учреждений, здания которых находятся в аварийном состоянии или требуют капитального ремонта в общем числе муниципальных дошкольных образовательных учреждений (%)	15,4	30,8	30,8	-	-
Доля муниципальных общеобразовательных учреждений, здания которых находятся в аварийном состоянии или требуют капитального ремонта, в общем числе муниципальных общеобразовательных учреждений (%)	27,3	36,6	27,3	-	-

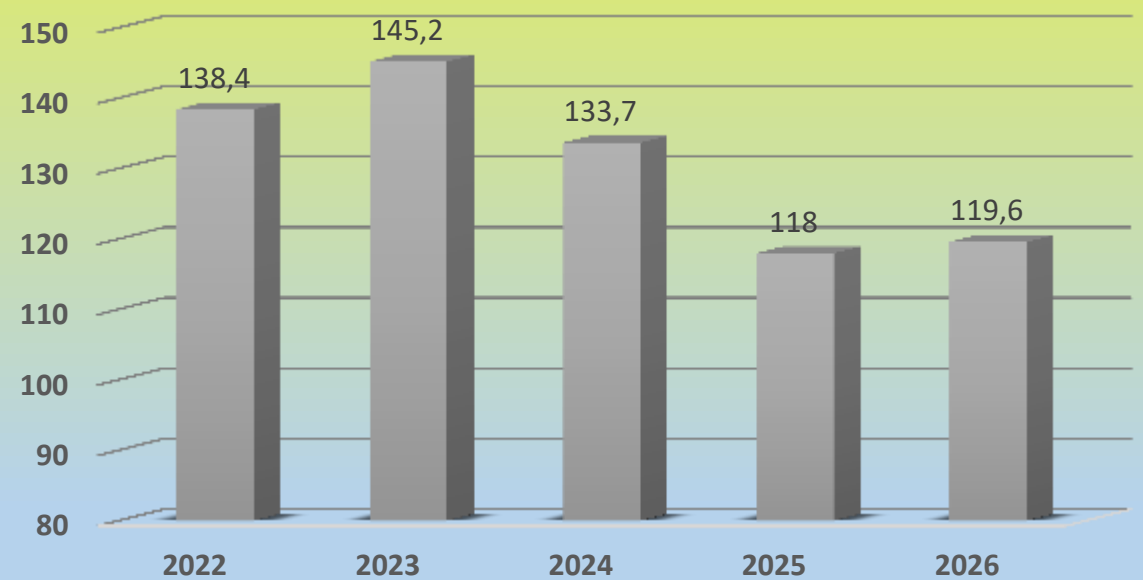
Развитие системы дошкольного образования

Сеть образовательных учреждений, реализующих программу дошкольного образования в настоящее время включает 13 учреждений

**Численность воспитанников в дошкольных учреждениях
(человек)**



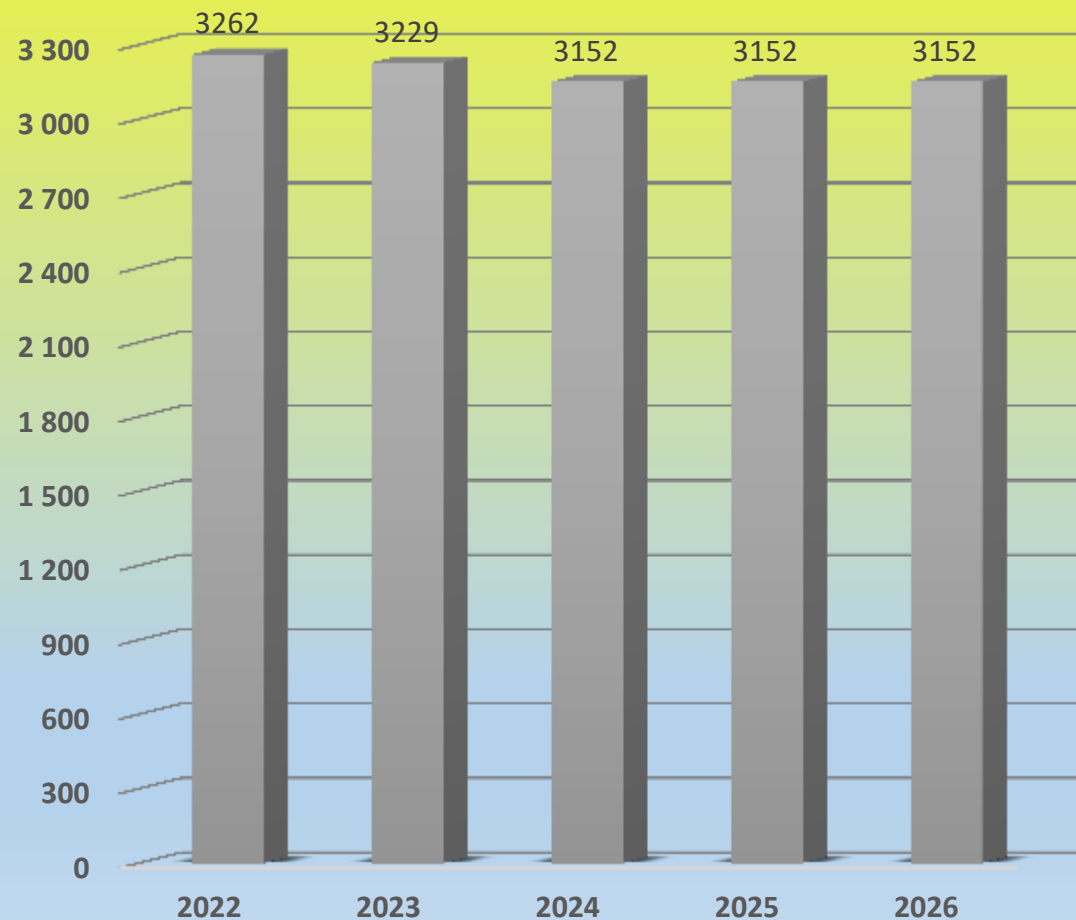
**Расходы бюджета на обеспечение дошкольного образования
(млн. рублей)**



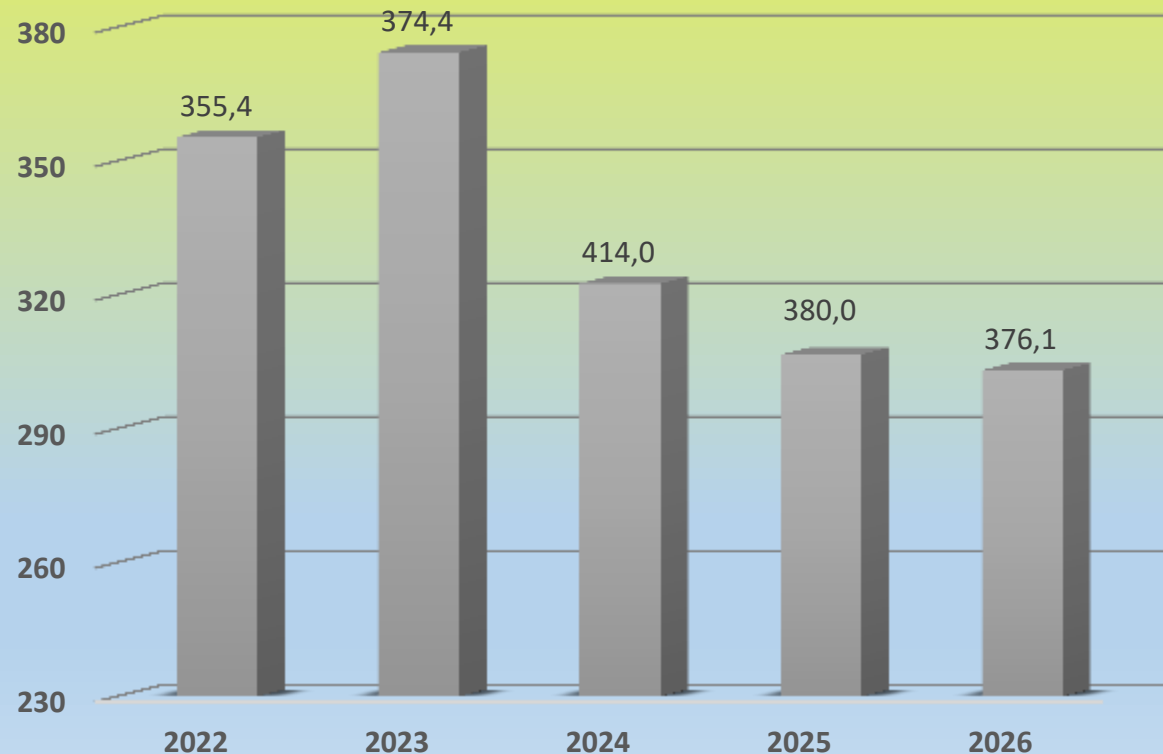
Развитие системы общего образования

В системе общего образования осуществляют деятельность 11 общеобразовательных учреждений

Численность обучающихся в общеобразовательных учреждениях (человек)



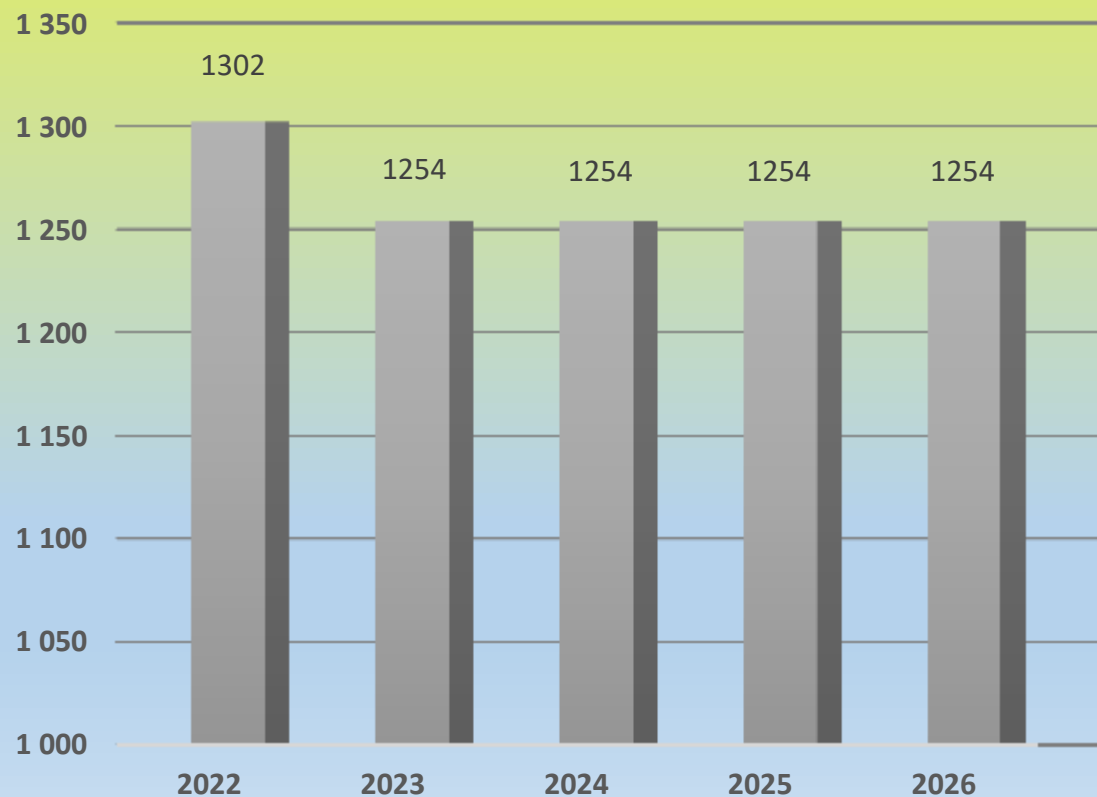
Расходы бюджета на обеспечение общего образования (млн. рублей)



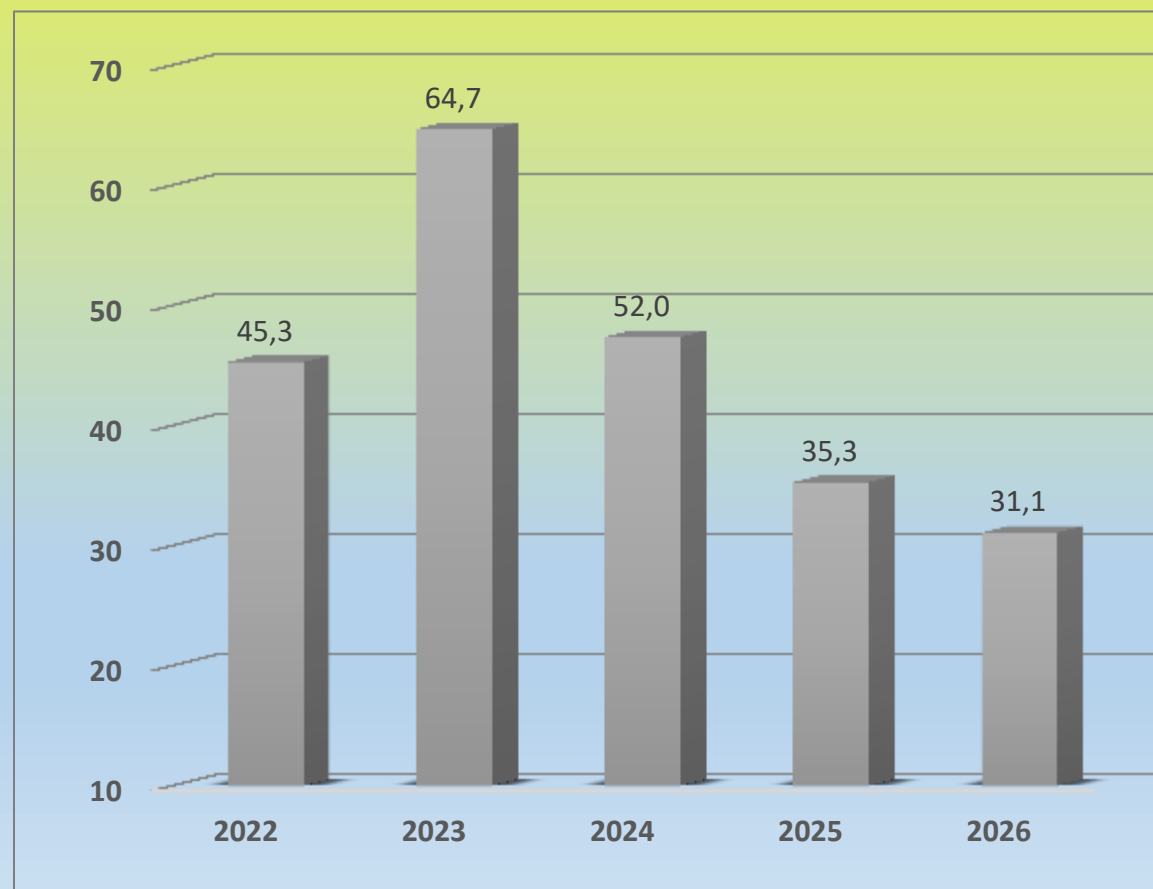
Развитие системы дополнительного образования

Сеть образовательных учреждений, реализующих программу дополнительного образования в настоящее время включает 2 учреждения.

Численность обучающихся в учреждениях дополнительного образования(человек)



Расходы бюджета на обеспечение дополнительного образования (млн. рублей)

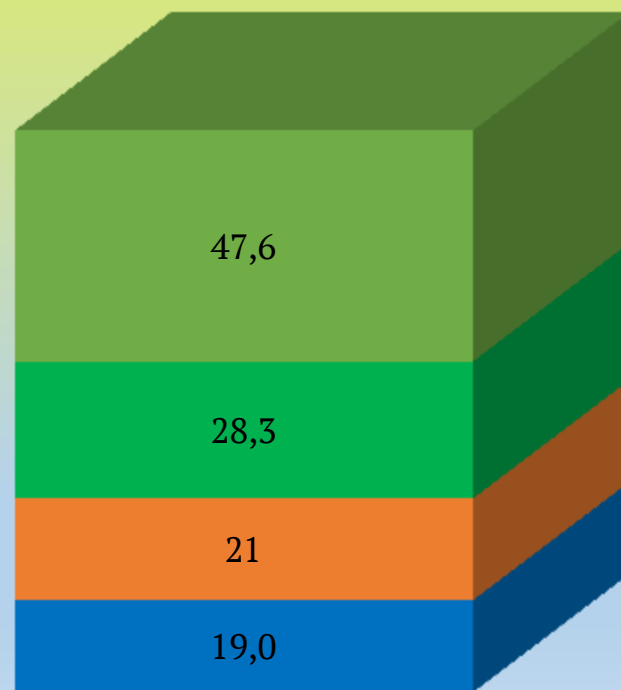


Расходы на культуру

Расходы на культуру направляются на содержание учреждений культуры, обеспечение доступа к музейным ценностям, развитие библиотечного дела, а также организацию и проведение выставок, конкурсов, праздников, форумов, конференций и других мероприятий в области культуры.


Структура расходов бюджета на культуру (млн. рублей)

2024 год – 115,9 млн. руб.

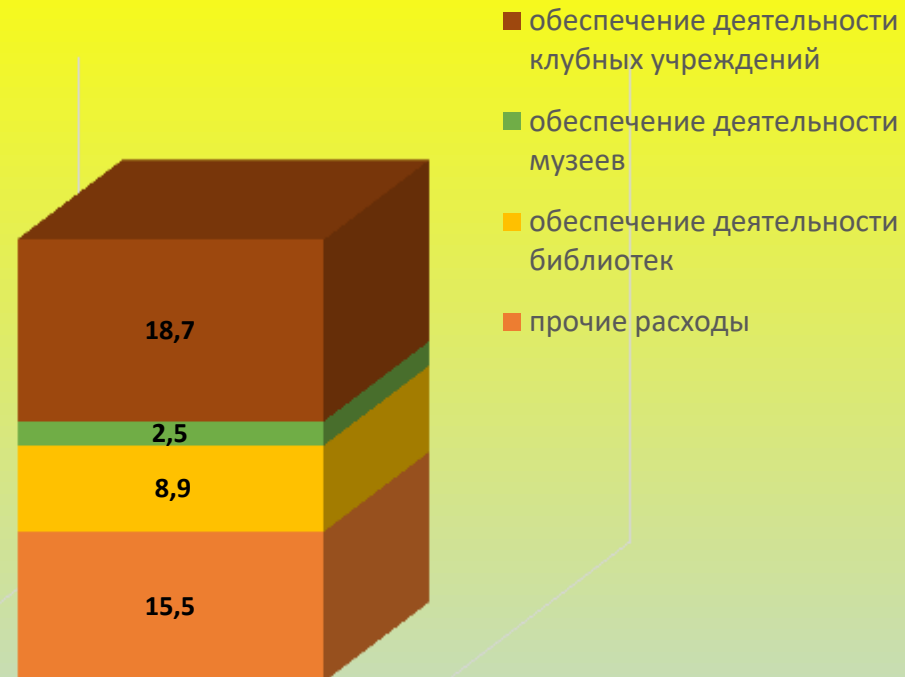


- обеспечение деятельности клубных учреждений
- обеспечение деятельности музеев
- обеспечение деятельности библиотек
- прочие расходы

2025 ГОД – 51,6 МЛН. РУБ.



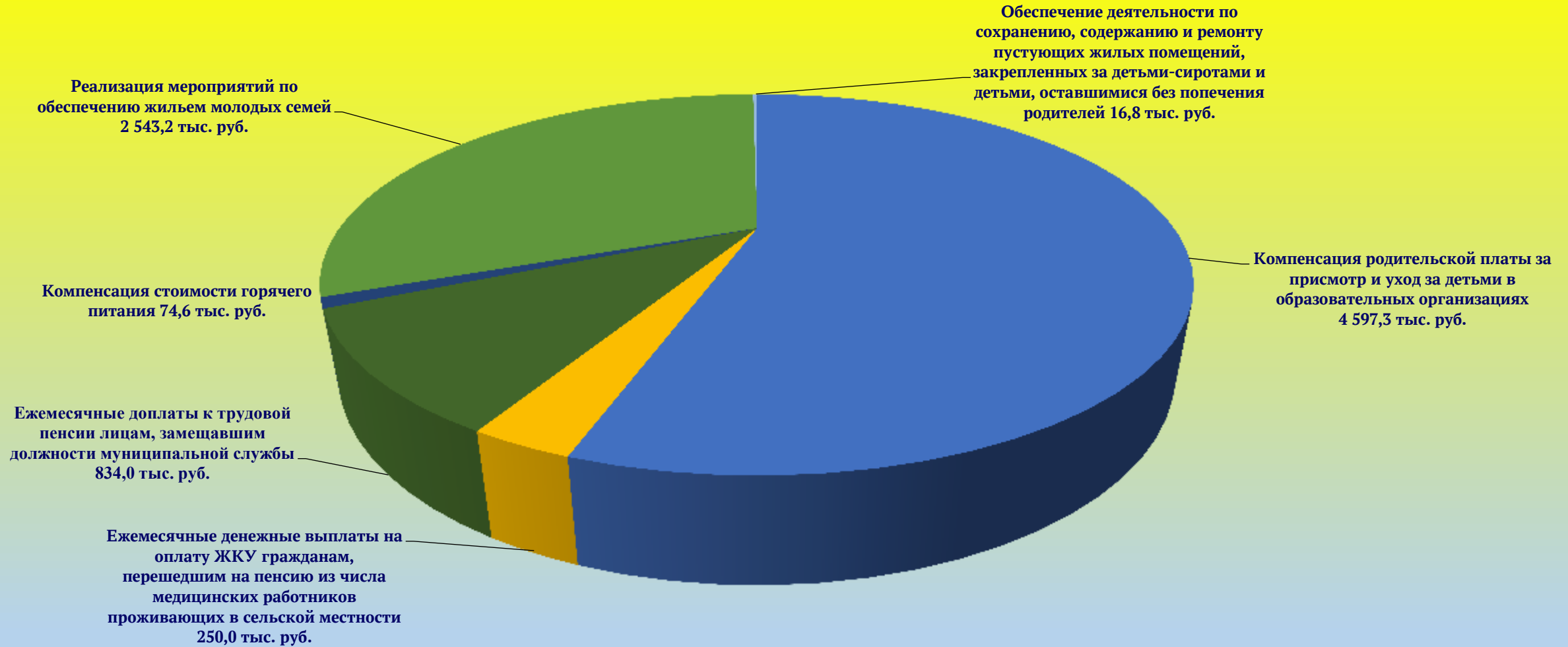
2026 ГОД – 45,6 МЛН. РУБ.



Отдельные показатели по отрасли «Культура»

Показатели	2022 год	2023 год	2024 год	2025 год	2026 год
Объем расходов бюджета Петровского муниципального района на культуру и кинематографию в расчете на 1 жителя (тыс. руб.)	2,8	2,7	3,2	1,4	1,3
Среднемесячная номинальная начисленная заработная плата работников муниципальных учреждений культуры (рублей)	33 975,00	37 765,00	40 420,00	40 420,00	40 420,00
Доля муниципальных учреждений культуры, здания которых находятся в аварийном состоянии или требуют капитального ремонта, в общем количестве муниципальных учреждений культуры (%)	11,1	11,1	13,5	13,5	13,5

Социальная политика 2024 год – 8 315,9 тыс. рублей



Показатели	2022 год	2023 год	2024 год	2025 год	2026 год
Объем расходов бюджета Петровского муниципального района на социальную политику в расчете на 1 жителя (тыс. рублей)	0,4	0,4	0,2	0,2	0,2

По разделу социальная политика в рамках муниципальной программы «Обеспечение жильем молодых семей Петровского муниципального района Саратовской области» расходы направлены на мероприятия по улучшению жилищных условий молодых семей в виде выдачи именных свидетельств на получение социальной выплаты на приобретение жилого помещения или строительство индивидуального жилого дома. Количество выданных сертификатов составляет

- в 2022 году - 5 сертификатов,*
- в 2023 году - 3 сертификата*

и планируется к выдаче:

- в 2024 году - 3 сертификата,*
- в 2025 году - 30 сертификатов,*
- в 2026 году - 24 сертификата.*



В целях финансового обеспечения дорожной деятельности в отношении автомобильных дорог общего пользования местного значения вне границ населенных пунктов Петровского муниципального района Петровским районным Собранием принято решение № 41-208 от 28.11.2013 года «О создании муниципального дорожного фонда Петровского муниципального района Саратовской области» с 1 января 2014 года.

ФОРМИРОВАНИЕ МУНИЦИПАЛЬНОГО ДОРОЖНОГО ФОНДА ПЕТРОВСКОГО МУНИЦИПАЛЬНОГО РАЙОНА:

- Денежные поступления от акцизов на автомобильный бензин, прямогонный бензин, дизельное топливо, моторные масла для дизельных и (или) карбюраторных двигателей, производимые на территории РФ, подлежащих зачислению в местный бюджет;
- Денежные взыскания (штрафы) за нарушение законодательства РФ о размещении заказов на поставки товаров, выполнение работ, оказание услуг для нужд муниципального района, взысканных в установленном порядке в связи с нарушением исполнителем (подрядчиком) условий муниципального контракта или иных договоров, источником финансирования которых является муниципальный дорожный фонд, или в связи с уклонением от заключения таких контрактов или иных договоров;
- Денежные средства, внесенные участником конкурса или аукциона, проводимые в целях заключения муниципального контракта, финансируемого за счет средств муниципального дорожного фонда, в качестве обеспечения заявки на участие в таком конкурсе или аукционе в случае уклонения участника конкурса или аукциона от заключения такого контракта;
- Поступления в виде субсидий из бюджета Саратовской области на финансовое обеспечение дорожной деятельности в отношении автомобильных дорог общего пользования местного значения;
- Доходы от использования имущества, входящего в состав автомобильных дорог общего пользования местного значения;
- Безвозмездные поступления от физических и юридических лиц на финансовое обеспечение дорожной деятельности, в том числе добровольных пожертвований в отношении автомобильных дорог общего пользования местного значения;
- Иные поступления, которые в соответствии с законодательством РФ и Саратовской области могут быть направлены на финансовое обеспечение дорожной деятельности в отношении автомобильных дорог общего пользования местного значения



Муниципальный дорожный фонд



ИСПОЛЬЗОВАНИЕ СРЕДСТВ МУНИЦИПАЛЬНОГО ДОРОЖНОГО ФОНДА:

- Выполнение работ по капитальному ремонту, ремонту и содержанию автомобильных дорог общего пользования местного значения и искусственных дорожных сооружений на них (включая разработку проектной документации и проведение необходимых экспертиз);
- Проектирование и строительство (реконструкцию) автомобильных дорог общего пользования местного значения с твердым покрытием (включая разработку проектной документации и проведение необходимых экспертиз);
- Обустройство автомобильных дорог общего пользования местного значения в целях повышения безопасности дорожного движения;
- Приобретение дорожно-строительной техники, необходимой для осуществления дорожной деятельности;
- Инвентаризацию, паспортизацию, диагностику, обследование автомобильных дорог общего пользования местного значения, проведение кадастровых работ, регистрация прав в отношении автомобильной дороги, земельных участков, занимаемых автомобильными дорогами общего пользования местного значения;
- Погашение задолженности прошлых лет за выполненные работы по обеспечению дорожной деятельности в отношении автомобильных дорог общего пользования местного значения;
- Осуществление иных мероприятий, направленных на улучшение технических характеристик автомобильных дорог общего пользования местного значения и искусственных сооружений на них.

Национальная экономика

(тыс. руб.)

Показатели	Отчет 2022 года	Оценка 2023 года	План 2024 года	План 2025 года	План 2026 года
Всего в т. ч.:	25 770,9	40 812,0	28 042,2	28 291,0	33 171,5
Осуществление переданных государственных полномочий по организации проведения мероприятий при осуществлении деятельности по обращению с животными без владельцев (за счет субвенций из областного бюджета)	549,6	1 197,6	889,0	889,0	889,0
Мероприятия по ремонту и содержанию автомобильных дорог общего пользования местного значения (за счет средств дорожного фонда ПМР)	23 711,9	28 199,4	27 003,2	27 302,0	32 192,5
Другие вопросы в области национальной экономики.:	1 509,4	11 415,0	150,0	100,0	90,0
Проведение комплексных кадастровых работ на территории Петровского муниципального района	1 049,3	-	-	-	-
Уточнение сведений о границах населенных пунктов и территориальных зон в Едином государственном реестре недвижимости из них на:	-	11 240,0	-	-	-
- осуществление части полномочий по решению вопросов местного значения в соответствии с заключенными соглашениями	-	1 680,0	-	-	-
- предоставление МБТ	-	9 560,0	-	-	-
Мероприятия по землеустройству и землепользованию	460,1	175,0	150,0	100,0	90,0

В 2024 году в Петровском муниципальном районе запланировано выполнение работ по летнему и зимнему содержанию автомобильных дорог общего пользования.



Жилищно-коммунальное хозяйство

(тыс. руб.)

Показатели	Отчет 2022 года	Оценка 2023 года	План 2024 года	План 2025 года	План 2026 года
Всего в т. ч.:	45 625,5	7 730,2	406,1	344,9	256,1
Жилищное хозяйство	34 850,8	6 304,8	6,1	6,1	6,1
Уплата ежемесячных взносов на капитальный ремонт общего имущества в многоквартирных домах в части муниципального жилищного фонда района	4,8	4,8	6,1	6,1	6,1
Проведение независимой оценки рыночной стоимости жилых помещений в аварийных многоквартирных домах	90,0	-	-	-	-
Переселение граждан из аварийного жилищного фонда	34 756,0	6 000,0	-	-	-
Снос аварийных многоквартирных домов	-	300,0	-	-	-
Коммунальное хозяйство	764,9	1 425,4	400,0	338,8	250,0
Предоставление льгот на услуги бани в рамках муниципальной программы «Социальная поддержка, социальное обслуживание и социализация граждан Петровского муниципального района Саратовской области»	464,9	462,4	400,0	338,8	250,0
Предоставление субсидии на финансовое обеспечение затрат, связанных с оказанием коммунально-бытовых услуг	300,0	-	-	-	-
Предоставление субсидии на финансовое обеспечение затрат, связанных с выполнением работ по капитальному ремонту муниципального объекта, предоставляющего коммунально-бытовые услуги	-	963,0	-	-	-
Другие вопросы в области ЖКХ	10 009,8	-	-	-	-
Обеспечение деятельности МБУ «Благоустройство»	10 009,8	-	-	-	-

**Объем расходов бюджета Петровского муниципального района на ЖКХ в расчете на 1 жителя составит:
в 2022 г. 1,2 тыс. рублей; в 2023 г. 0,2 тыс. рублей; в 2024 г. 0,01 тыс. рублей; в 2025 г. 0,01 тыс. рублей; в 2026 г. 0,01 тыс. рублей.**

Физическая культура и спорт

Расходы на физическую культуру и спорт запланированы на организацию и проведение спортивно-массовых мероприятий и командирование команд на соревнования различного уровня.

Показатели	2022 год	2023 год	2024 год	2025 год	2026 год
Запланированный объем расходов на физическую культуру и спорт (тыс. руб.)	118,1	250,0	250,0	250,0	250,0
Объем расходов бюджета Петровского муниципального района на физическую культуру и спорт в расчете на 1 жителя (тыс. руб.)	0,01	0,01	0,01	0,01	0,01
Доля населения, систематически занимающегося физической культурой и спортом (%)	49,0	49,5	50,0	50,5	50,7



Социально-значимые проекты Петровского муниципального района реализуемые в 2023 году и планируемые к реализации в 2024 году.

ПРОЕКТ № 1

Наименование: Текущий ремонт кровли сельского клуба поселка Мирный (2023 г.).

Финансирование: Общая стоимость 1100,0 тыс. рублей в рамках государственной программы «Культура Саратовской области».

Проведенные работы: Замена стропил, установка пароизоляционного слоя, устройство обрешетки, монтаж кровли из профильного листа, на экономию по электронному аукциону выполнен ремонт помещений здания.

Ожидаемый результат: Расширение спектра муниципальных услуг: проведение и организация массовых мероприятий, фестивалей, конкурсов, вечеров отдыха, для детей и подростков, что позволит создать обширную обратную связь с детьми, молодежью и родителями.



ПРОЕКТ № 2

Наименование: Текущий ремонт здания Асметовского сельского Дома культуры (2023 г.).

Финансирование: Общая стоимость 1,84 млн. рублей в рамках Федерального проекта партии «Единая Россия» - «Культура Малой Родины».

Проведенные работы: Ремонт кровли, отмостки, замена окон, ремонт фасада.

Ожидаемый результат: Улучшение качества муниципальных услуг, увеличение проведения и организации массовых мероприятий, конкурсов, вечеров отдыха, создание общественной платформы для детей, подростков, взрослого населения, что позволит создать обширную обратную связь с детьми, молодежью, родителями и населением в целом.



ПРОЕКТ № 3

Наименование: Обеспечение развития и укрепление материально-технической базы Домов культуры в населенных пунктах с числом жителей до 50 тыс. человек.

Финансирование: Общая сумма в рамках проекта «Культура малой Родины» составила 762,0 тыс. рублей.

Проведенные работы: Для улучшения материально-технической базы сельских Домов культуры (Асметовский СДК, Озерский СДК, СДК пос. Студеный) приобретена звуковая аппаратура на сумму 349,5 тыс. рублей, театральные кресла (Асметовский СДК) на сумму 412,5 тыс. рублей.

Ожидаемый результат: Улучшение качества муниципальных услуг, увеличение проведения и организации массовых мероприятий, конкурсов, вечеров отдыха, создание общественной платформы для детей, подростков, взрослого населения, что позволит создать обширную обратную связь с детьми, молодежью, родителями и населением в целом.




ПРОЕКТ № 4

Наименование: Капитальный ремонт картинной галереи в рамках программы «Реконструкция и капитальный ремонт региональных и муниципальных музеев на 2024-2026 гг.» национального проекта «Культура» (планируется в 2024 г.)

Финансирование: Общая стоимость 22 967,77 тыс. рублей: федеральный бюджет – 20 441,3 тыс. рублей, региональный – 2 526,47 тыс. рублей.

Предусматриваемые работы: Замена окон, текущий ремонт здания и внутренних помещений, реставрация предметов охраны объекта и т.д.

Ожидаемый результат: Улучшение качества муниципальных услуг, создание условий для более плодотворной работы в направлении развития художественного, эстетического, краеведческого воспитания детей и молодежи, создание новых возможностей для экспозиционно – выставочной деятельности, увеличение посещаемости учреждения, расширение границы развития и привлечения туристических потоков, в том числе и из других регионов.



ПРОЕКТ № 5

Наименование: Текущий ремонт кровли здания Ножкинского сельского Дома культуры (планируется в 2024 г.)

Финансирование: общая стоимость 2 082,6 тыс. рублей в рамках государственной программы «Культура Саратовской области».

Предусматриваемые работы: Замена стропил, установка пароизоляционного слоя, устройство обрешетки, монтаж кровли из профильного листа.

Ожидаемый результат: Расширение спектра муниципальных услуг, что позволит сделать СДК более привлекательным.

Увеличение проведения и организации массовых мероприятий, проведение областных, районных, межрегиональных фестивалей, развитие культурной деятельности, направленной на привлечение семейной аудитории, детей и молодежи, лиц с ограниченными возможностями и малообеспеченных слоев населения.



ПРОЕКТ № 6

Наименование: Капитальный ремонт здания Новоустьезинского сельского клуба (планируется в 2024 г.)

Финансирование: Общая стоимость 6 114,5 тыс. рублей в рамках национального проекта «Культура».

Предусматриваемые работы: Ремонт кровли, фасада, отмостки, окон, дверей, помещений здания.

Ожидаемый результат: Улучшение качества муниципальных услуг, увеличение проведения и организации массовых мероприятий, проведение областных, районных, межрегиональных фестивалей, развитие культурной деятельности, направленной на привлечение семейной аудитории, детей и молодежи.



ПРОЕКТ № 7

Наименование: Улучшение материально-технической базы Районного Дома культуры (планируется в 2024г.).

Финансирование: Общая стоимость 1 150,0 тыс. рублей в рамках Федерального проекта партии «Единая Россия» - «Культура Малой Родины».

Предусматриваемые работы: приобретение цифрового экрана для Районного Дома культуры.

Ожидаемый результат: Введение в практику сотрудничество клубов, соседей как своего, так и приграничных районов, в том числе организация гастрольных поездок коллективов, рост престижности организации из-за возможности демонстрации зрителям современных спецэффектов, ярких и неординарных представлений.



Дополнительная информация

Показатели	2022 год	2023 год	2024 год	2025 год	2026 год
Количество субъектов малого и среднего предпринимательства, которым оказана государственная поддержка (единиц)	4	2	2	2	2
Доля протяженности автомобильных дорог общего пользования местного значения, не отвечающих нормативным требованиям, в общей протяженности автомобильных дорог общего пользования местного значения (%)	69,4	69,3	69,2	69,1	69,0
Доля населения, проживающего в населенных пунктах, не имеющих регулярного автобусного и (или) железнодорожного сообщения с административным центром муниципального района, в общей численности населения муниципального района (%)	3,1	3,1	3,1	3,1	3,1
Общая площадь жилых помещений, приходящаяся в среднем на одного жителя - всего	34,4	34,5	34,5	34,6	34,6
в том числе введенная в действие за один год (кв. м.)	0,1	0,1	0,1	0,1	0,1

Показатели	2022 год	2023 год	2024 год	2025 год	2026 год
Объем расходов бюджета Петровского муниципального района на содержание органов местного самоуправления в расчете на 1 единицу штатной численности (тыс. рублей)	844,8	1 010,9	951,8	952,4	953,4
Доля населения, получившего жилые помещения и улучшившего жилищные условия в отчетном году, в общей численности населения, состоящего на учете в качестве нуждающегося в жилых помещениях (%)	0,5	0,5	0,5	0,6	0,6
Расходы бюджета муниципального района на содержание работников органов местного самоуправления в расчете на одного жителя муниципального района (рублей)	2 196	2 467	2 327	2 328	2 337
Объем не завершеного в установленные сроки строительства, осуществляемого за счет средств бюджета муниципального района (тыс. рублей)	-	-	-	-	-
Удовлетворенность населения деятельностью органов местного самоуправления муниципального района (% от числа опрошенных)	68,7	68,8	68,8	68,8	68,9

Муниципальный долг района и источники финансирования дефицита бюджета

**Муниципальный долг Петровского муниципального района –
обязательства по возврату взятых в долг денежных средств.**

Цели заимствований: погашение долговых обязательств.

Способы заимствований: привлечение кредита от кредитных организаций

тыс. руб.

Показатели	2022 год факт	2023 год оценка	2024 год прогноз	2025 год прогноз	2026 год прогноз
Объем муниципального долга Петровского муниципального района	14 200,0	14 200,0	14 200,0	14 200,0	14 200,0
Обслуживание муниципального долга	67,8	14,2	14,2	14,2	13,3
Кредиты, полученные от кредитных организаций	-	-	-	920,0	1 226,7
Погашение кредитов, полученных от кредитных организаций	-	-	-	-	-306,7
Кредиты, полученные от других бюджетов бюджетной системы РФ	42 366,2	-	-	-	-
Погашение кредитов, полученных от других бюджетов бюджетной системы РФ	-81 116,2	-	-	-920,0	-920,0
Изменение остатков средств на счетах бюджета	3 423,5	-3 322,6	-	-	-

Виды долговых обязательств

Вид долгового обязательства	на 01.01.2023		на 01.01.2024		на 01.01.2025		на 01.01.2026		на 01.01.2027	
	Сумма, тыс. руб.	Удельный вес, %	Сумма, тыс. руб.	Удельный вес, %	Сумма, тыс. руб.	Удельный вес, %	Сумма, тыс. руб.	Удельный вес, %	Сумма, тыс. руб.	Удельный вес, %
Кредиты, полученные Петровским муниципальным районом от кредитных организаций	-	-	-	-	-	-	920,0	6,5	1 840,0	13,0
Бюджетные кредиты, привлеченные в бюджет Петровского муниципального района от других бюджетов бюджетной системы Российской Федерации (из областного бюджета)	14 200,0	100,0	14 200,0	100,0	14 200,0	100,0	13 280,0	93,5	12 360,0	87,0
Итого:	14 200,0	100,0	14 200,0	100,0	14 200,0	100,0	14 200,0	100,0	14 200,0	100,0
в % к объему налоговых и неналоговых доходов бюджета	9,7		8,5		9,2		8,8		8,1	

Контактная информация

Администрация Петровского муниципального района

Адрес: 412540 Саратовская область, г. Петровск, ул. Панфилова, д.55

Тел.: 8 (84555) 27-1-33

Факс: 8 (84555) 27-5-02

e-mail: mail@petrovsk64.ru

Финансовое управление администрации Петровского муниципального района Саратовской области

Адрес: 412540, Саратовская область, г. Петровск, пл. Ленина, д.5

Тел.: 8 (84555) 2-70-75

Факс: 8 (84555) 2-79-62

e-mail: fo34petrovsk@yandex.ru



Мы открыты для ваших замечаний и конструктивных предложений!