

**Бюджет
для граждан
по отчету об исполнении
бюджета Петровского
муниципального района
за 2019 год**

Уважаемые жители Петровского района!

Бюджет для граждан составлен на основе утвержденного решения Петровского районного Собрания от 23.07.2020г. №64-361 «Об утверждении годового отчета об исполнении бюджета Петровского муниципального района за 2019 год», носит ознакомительный и осведомительный характер и размещен с целью информирования населения в доступной форме.

Информация на интернет - ресурсе наглядно отображает сопоставление плановых и фактических значений показателей развития экономики района, содержит параметры исполнения доходной и расходной части бюджета Петровского муниципального района.

«Бюджет для граждан» позволит каждому жителю района изучить основные направления расходования средств бюджета района по отраслям экономики и социальной сферы, источники доходов. Мы также открыты для ваших замечаний и конструктивных предложений.

ЧТО ТАКОЕ ИСПОЛНЕНИЕ БЮДЖЕТА?

Исполнение бюджета – процесс сбора и учета доходов и осуществление расходов на основе сводной бюджетной росписи и кассового плана.

Исполнение бюджета –

()

Основные этапы исполнения бюджета:

- (, ,);

- (,).

! " " "

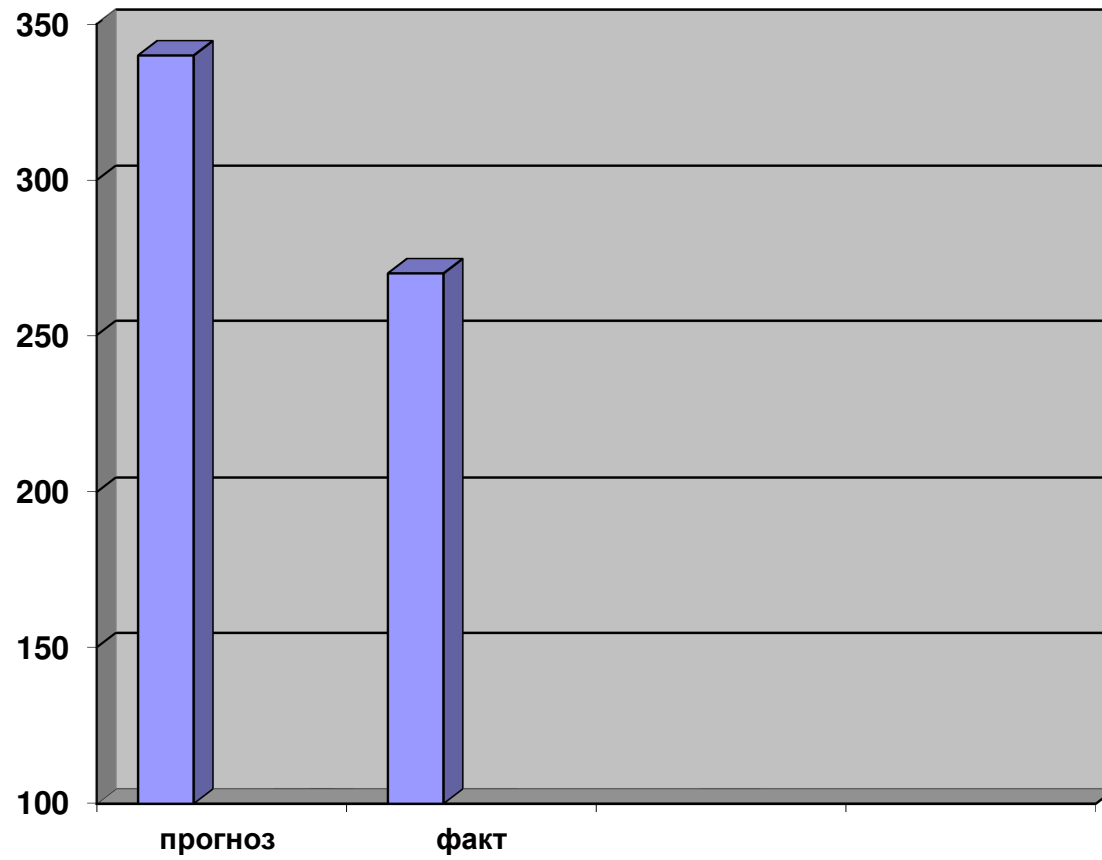
2019

Основные показатели социально - экономического развития Петровского муниципального района

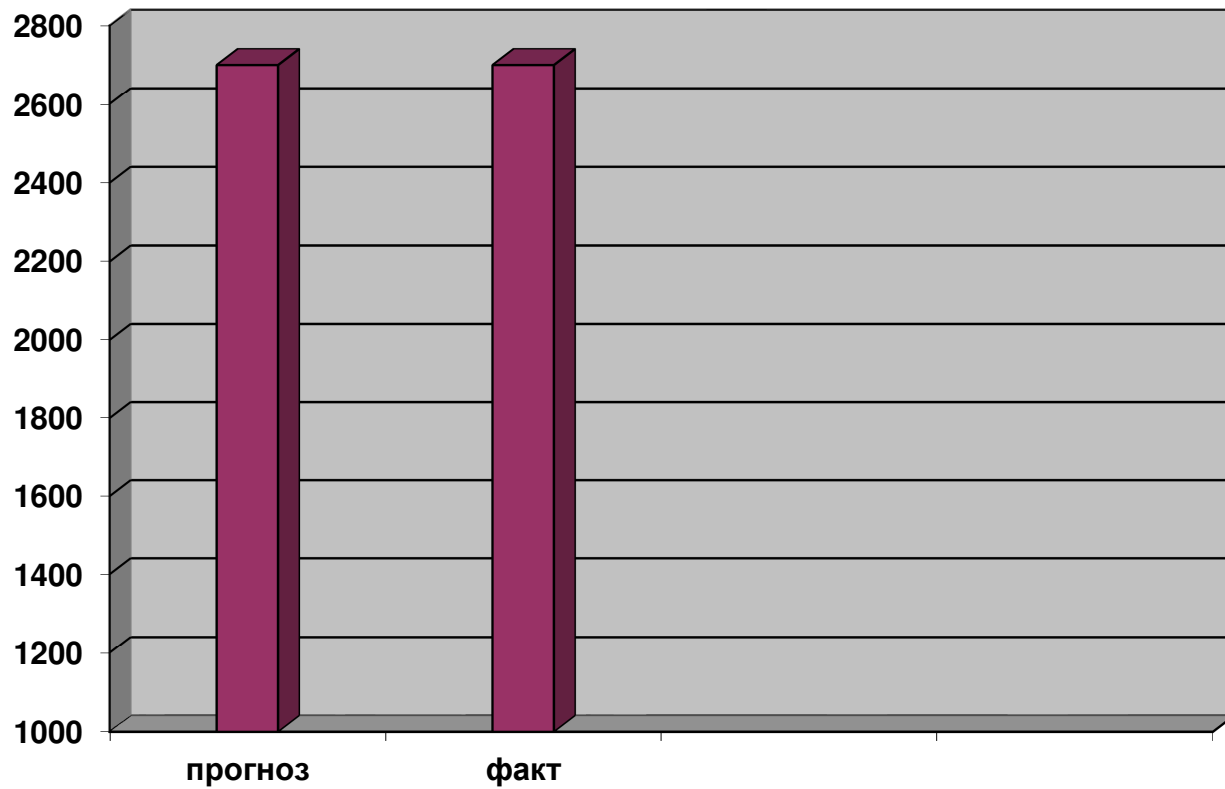
 2019 , , - ,
 : - ,
 , \$, .
 %
 1 2020 40544 " .
 40787 . 25469,2
 , 3,6 % 2018 .
 %
 2020 310 , 2018 " 1
 2020 1,5 % (01.01.2019 -1,9%). ' 23,3%. & 1
), (56), (158
 (100).
 (2019 30,72 . .
 29 . . 2018 . (" .

№ п/п	Наименование показателей	Прогноз на 2019 год	Факт 2019 года	Выполнение прогнозных показателей (%)
1	(\$, . . ,	340,8	270,4	79,3
2.	(\$, . .	2736,8	2736,8	100,0
3.	(, . .	3693,9	3629,8	98,3
4.	(, . .	95,1	94,6	99,5
5.) , . .	1927,0	1758,1	91,2

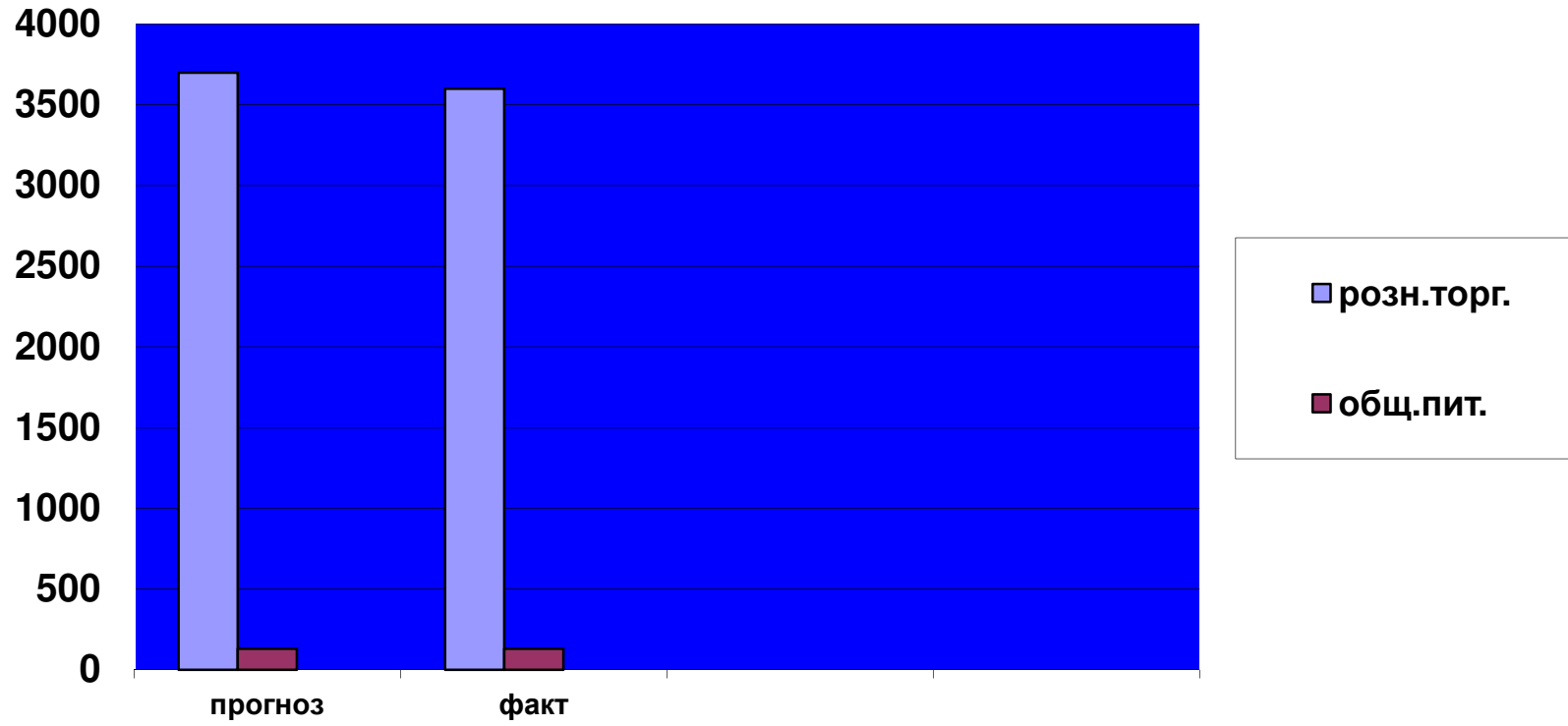
1. Объем отгруженной продукции в 2019 году (млн.руб.)



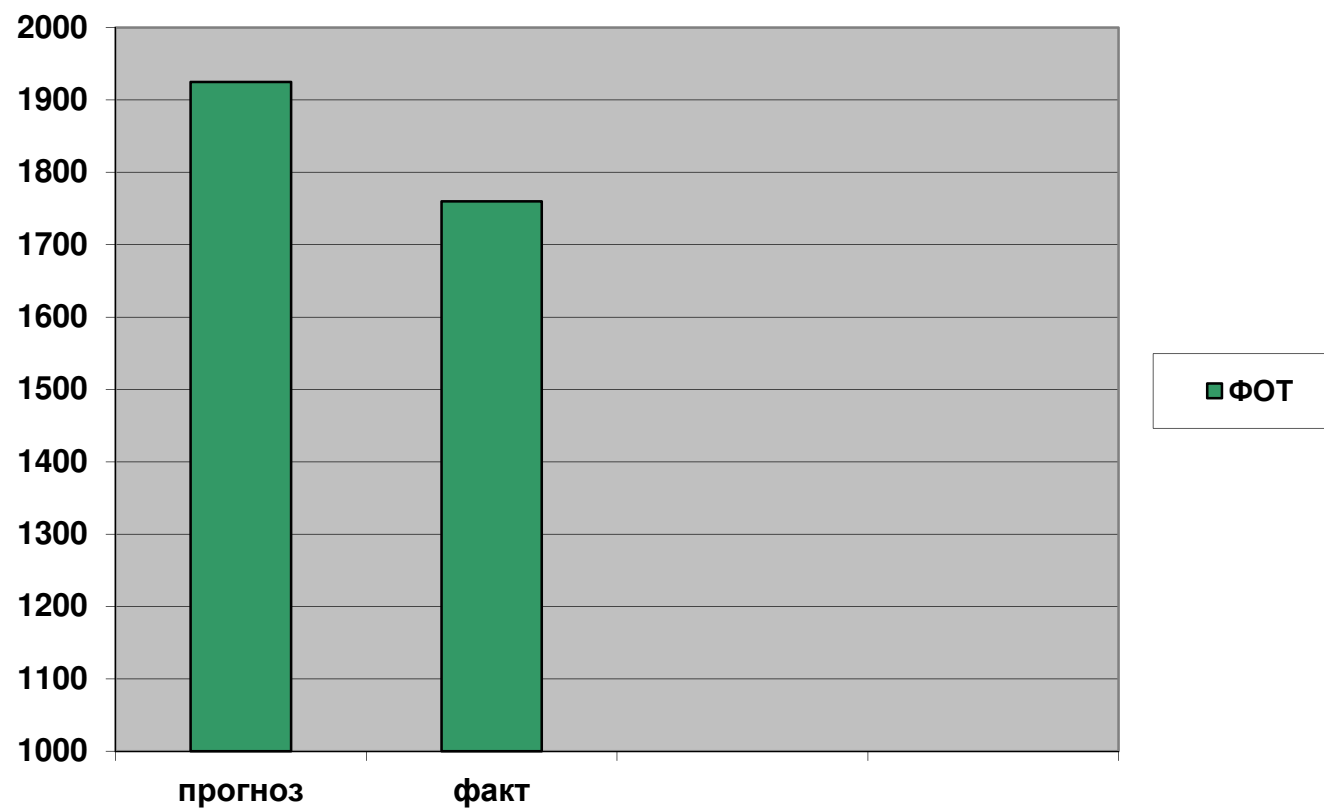
2. Объем продукции сельского хозяйства в 2019 году (млн.руб.)



3. *Оборот розничной торговли, общественного питания в 2019 году (млн.руб.)*



4. Фонд оплаты труда в 2019 году (млн.руб.)



Доходы бюджета

Доходы бюджета - безвозмездные и безвозвратные поступления денежных средств в бюджет.

НАЛОГОВЫЕ ДОХОДЫ

"

,

#

*) ,

:

✓ #

;

✓ +

;

✓ +

;

✓ !

✓ ,

-

,

.

НЕНАЛОГОВЫЕ ДОХОДЫ

"

,

.

*

/

) , *

),

:

✓ 0 ,

;

✓ 0

;

✓ "

;

✓ ;

1 .

БЕЗВОЗМЕЗДНЫЕ ПОСТУПЛЕНИЯ

"

(

),

(

):

✓ 0 ;

✓ ;

✓ ;

✓ 2 .

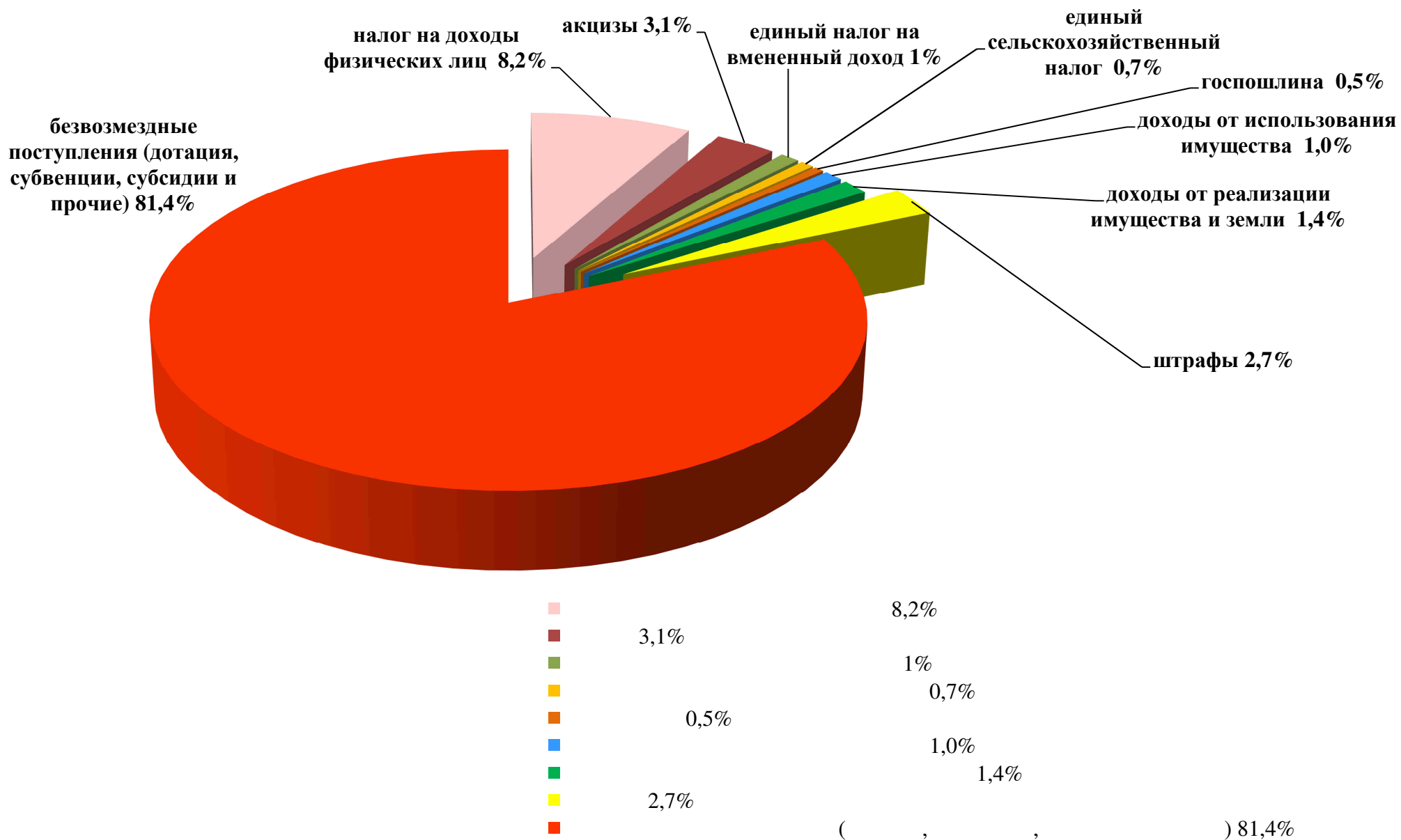
ОСНОВНЫЕ ПАРАМЕТРЫ БЮДЖЕТА ПЕТРОВСКОГО МУНИЦИПАЛЬНОГО РАЙОНА

тыс.руб.

Показатели	Отчет 2018год (факт)	План 2019 год	Отчет 2019год (факт)
Доходы, всего	671793,5	753924,8	760949,7
:			
<i>налоговые и неналоговые доходы</i>	<i>123129,4</i>	<i>129678,7</i>	<i>141788,1</i>
<i>безвозмездные поступления</i>	<i>548664,1</i>	<i>624246,1</i>	<i>619161,6</i>
Расходы ,всего	663166,3	762958,8	755368,3
0 (-), (+)	8627,2	-9034,0	5581,4
3	-8627,2	9034,0	-5581,4
<i>Отношение дефицита бюджета к доходам, % (без учета безвозмездных поступлений)</i>	-	7,0	-

ДОХОДЫ БЮДЖЕТА РАЙОНА

Структура доходов бюджета района за 2019 год (%)



3 " 2019
 760,9 (100,9%)
 109,3%, 129,7 141,8
 2018 \$ 18,7

Налоговые доходы

72,2%.

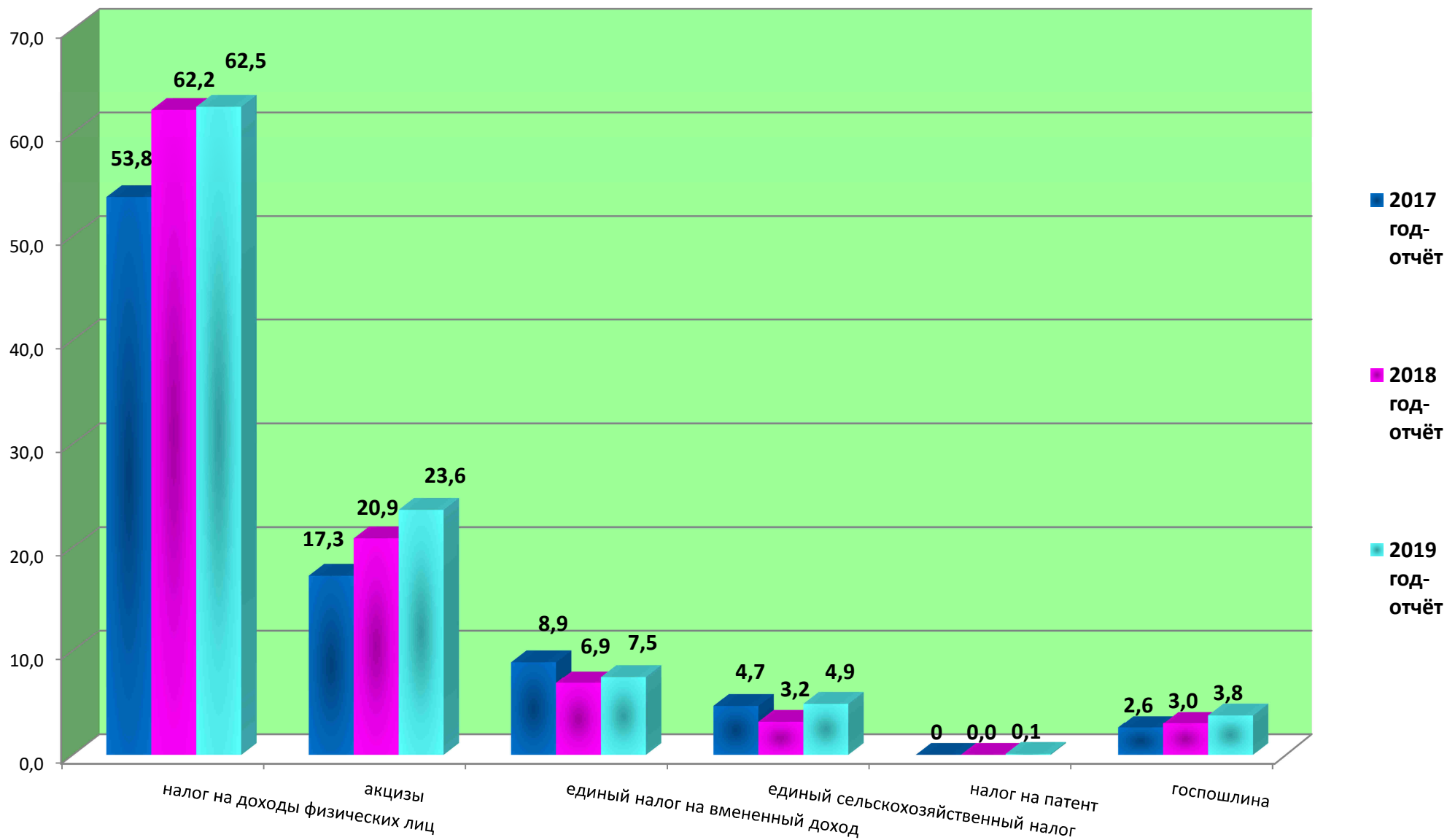
((61,1%)
 103,7% 62,5 " ,
 0,3 0,5%
 121,3% (19,5 23,6).
 + 7,3% + 7,4 ,
 " 8,4% " 112,8%
 " 112,1%, 4,9 .
 ! 1,6 . 3,8 , 3,0 .
 2018 . & 27,1% !
 126,5%
 # " 1,3 . (1
 2019 0,8 .), . . 0,5 . ' .
 : 1,1 . , 0,2 .
 (\$ 1 :

	2018	2019	2019
(\$ 1 (.)	16,2	18,5	18,7

Налоговые доходы (тыс.руб.)

#	План 2019 года	Отчет 2019 года (факт)	% исполнения плана
Налоговые доходы, :	93814,2	102426,3	109,2
#	60297,5	62540,2	103,7
4	19467,0	23603,9	121,3
+	6600,1	7448,2	112,8
+	4349,0	4874,9	112,1
#	75,0	130,3	173,7
!	3025,6	3828,8	126,5

Динамика поступления налоговых доходов бюджета района (млн.руб.)



Неналоговые доходы

27,8%

4

17,0%. 3

6,7 . . !

122,7%. "

1,1 . .

85,6%. 0

0,6 . . ,

2018 . !

102,4%. "

0,3 . . "

0,2 . .

57,7%. .

26,1% .#

26,6%

' 2019

0,7 . . 5

2018 2,6 . .

" . 3

9,7 . . ,

7,3 . . 2018 . !

178,8%. "

52,7%, 20,8 .

9,1 . (((«!

" » , () .

3,6 . . ,, 0,2 . .

2,3 . . ,, 1,1 . . (4 («" 46"» 0,7 . . , 2 . . ' 0,3 . .) . #

, / ' ./., (((«! », " (& " «0 (44)», (((«* »

2019 619,2 . . , 70,5 . . , 2018 . 3

600,3 . . , :

- 167,3 . . (поступления 2018 года- 167,2 млн. руб.);

- 55,1 . . (поступления 2018 года- 49,8 млн. руб.);

- 312,6 . . (поступления 2018 года- 297,6 млн. руб.);

- 65,3 . . (поступления 2018 года- 10,9 млн. руб.).

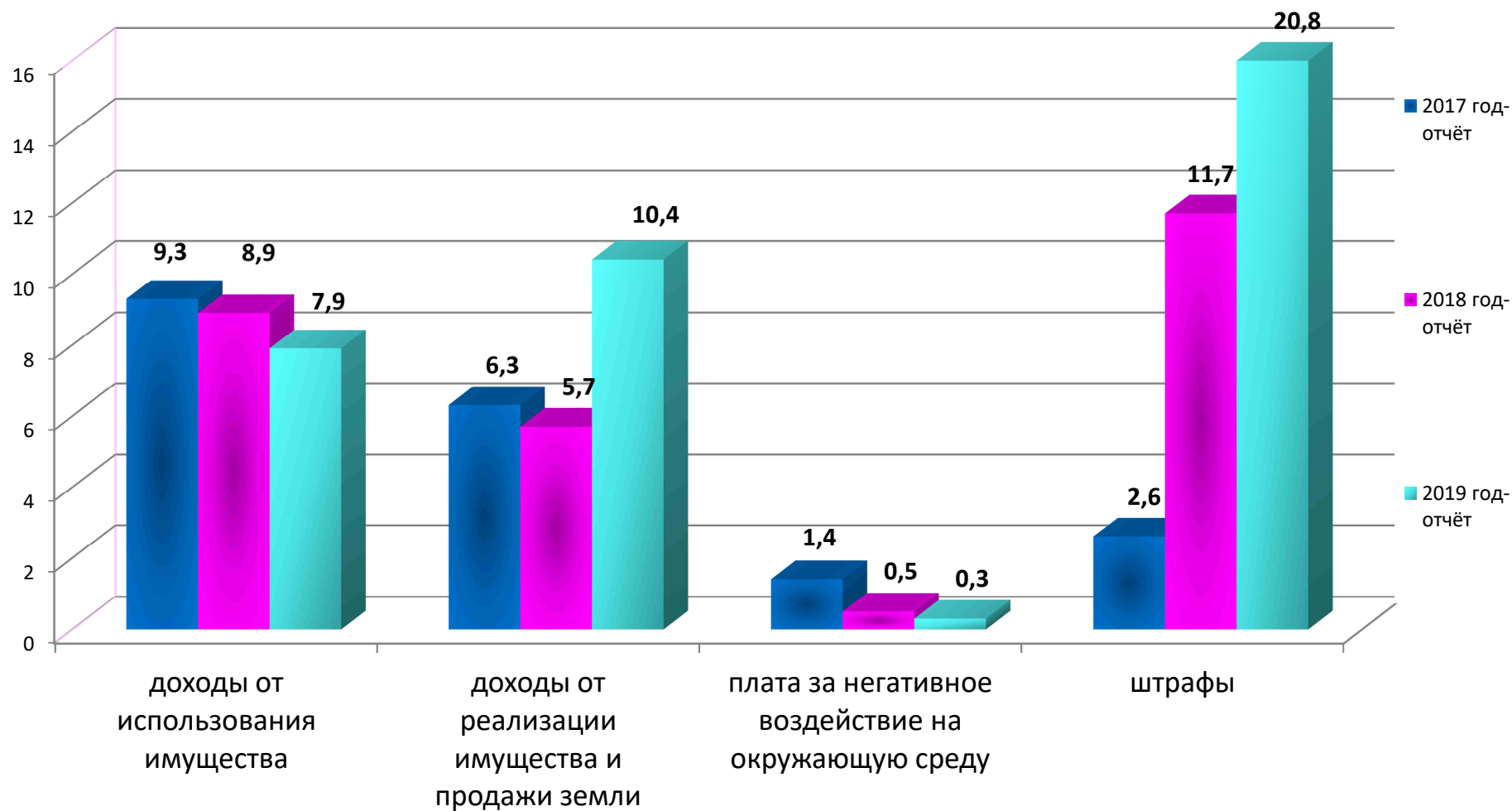
3

18,9 . . .

Неналоговые доходы (тыс.руб.)

#	План 2019 года	Отчет 2019 года (факт)	% исполнения плана
Неналоговые доходы, :	35864,5	39361,8	109,8
Доходы от использования муниципального имущества, в том числе:	6594,4	7871,6	119,4
- "	4,5	4,5	100,0
- 4	5459,0	6696,5	122,7
- 0	620,0	634,6	102,4
- 0 2 & "	251,7	276,8	110,0
- "	259,2	259,2	100,0
Плата за негативное воздействие на окружающую среду	1045,0	273,1	26,1
Доходы от компенсации затрат государства	3,2	3,2	100,0
Доходы от реализации муниципального имущества и продажи земли, в том числе:	7482,7	10451,6	139,7
- 0	2036,8	713,4	35,0
- 0	5445,9	9738,2	178,8
Штрафы	20739,2	20762,3	100,1

Динамика поступления неналоговых доходов (млн.руб.)



Расходы бюджета

Расходы бюджета – денежные средства, направляемые на финансовое обеспечение задач и функций государства и местного самоуправления.

Принципы формирования расходов

Функциональная

7 (7
7)

Ведомственная

,
,
()

Экономическая

,
,
,

Формирование расходов

,

.

РАСХОДЫ БЮДЖЕТА РАЙОНА ПО РАЗДЕЛАМ И ПОДРАЗДЕЛАМ

тыс. руб.

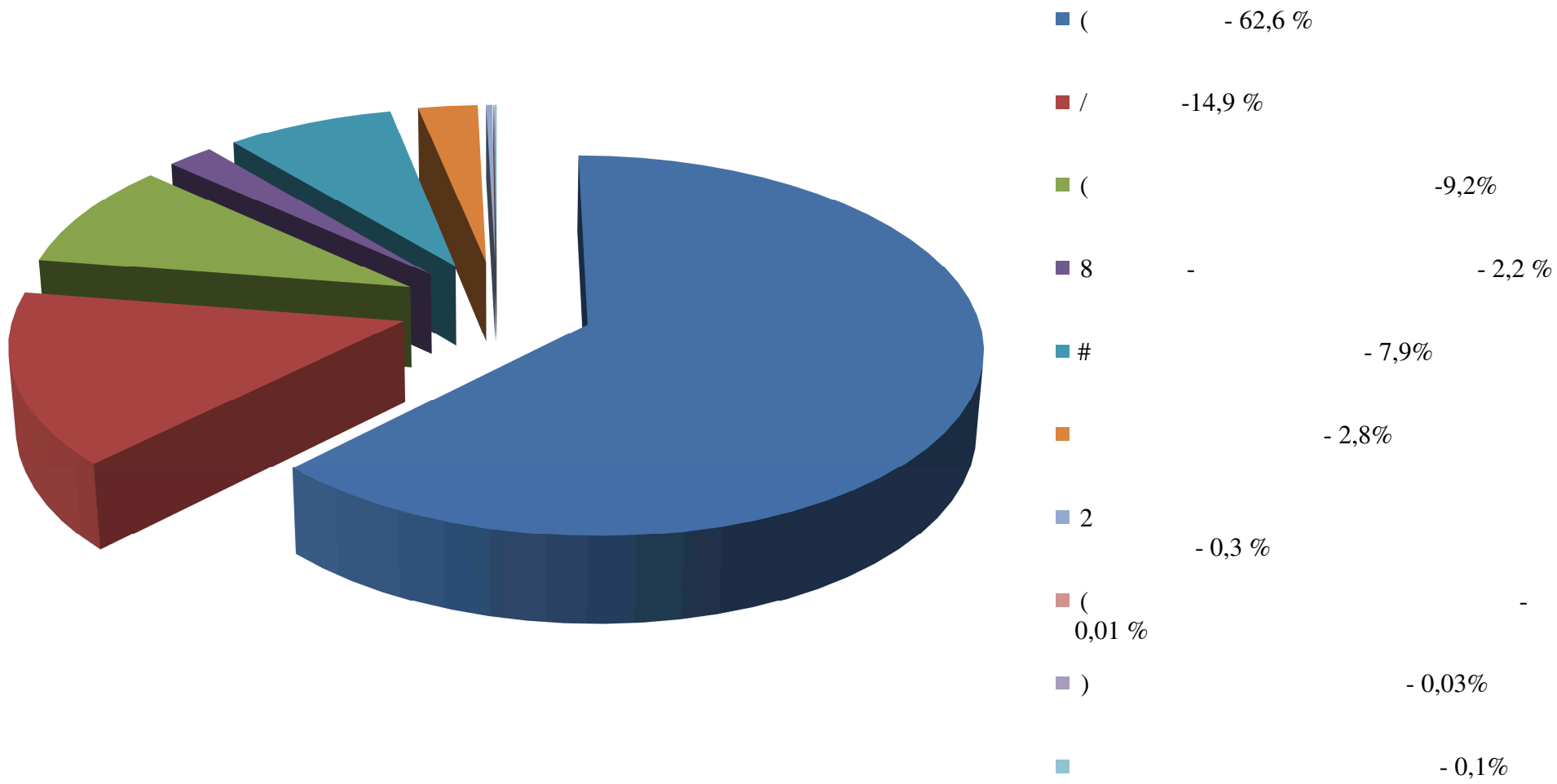
Показатели	План 2019 года	Отчет 2019 года (факт)	% исполнения плана
(.)	70705,8	69738,6	98,6
-) \$ *)	2490,2	2409,1	96,7
-) " *) , \$ *) ,	35673,5	35232,5	98,8
-	6,6	6,6	100,0
-(,	13164,6	13138,2	99,8
(-)			
_*	100,0	0,0	0,0
-0	19270,9	18952,2	98,3
#	60339,4	59687,2	98,9
- ')	1125,0	1119,8	99,5
-0 ()	56966,4	56761,6	99,6
-0	2248,0	1805,8	80,3
8 -	16730,6	16303,1	97,4
-8	39,6	28,6	72,2
-0 -	16691,0	16274,5	97,5
(.)	473648,8	472935,4	98,1
-0	122836,3	122668,9	99,9

- (278002,9	277913,4	100,0
-0	48113,6	47701,9	99,1
- " ,	229,1	223,4	97,5
-2	2517,3	2517,2	100,0
-0	24949,6	21910,6	87,8
/ , . :	113872,3	112410,1	98,7
-/	100775,2	99353,6	98,6
-0 ,	13097,1	13056,5	99,7
. :	22922,6	20908,2	91,2
- "	741,6	741,6	100,0
-	10260,0	8292,3	80,8
- (11921,0	11874,3	99,6
) . :	200,0	199,7	99,9
-2	200,0	199,7	99,9
. :	1037,0	1037,0	100,0
- "	1037,0	1037,0	100,0
(96,3	96,3	100,0
. :			
- (96,3	96,3	100,0
2 . :	2052,6	2052,6	100,0
-0 \$ *)	2052,6	2052,6	100,0
ИТОГО	761605,4	755368,2	99,2

ПРИЧИНЫ ОТКЛОНЕНИЙ ОТ ПЛАНОВОГО ПРОЦЕНТА ИСПОЛНЕНИЯ ПО РАСХОДАМ

#	"
Жилищно - коммунальное хозяйство	* ./
Социальное обеспечение населения	* , 2018 . 2019 70

Структура расходов бюджета района за 2019 год



Бюджет района по расходам исполнен в соответствии с Бюджетным кодексом Российской Федерации, Федеральным законом №83-ФЗ от 08.05.2010 года «О внесении изменений в отдельные законодательные акты Российской Федерации в связи с совершенствованием правового положения государственных (муниципальных) учреждений», приказом Минфина России от 08.06.2018г. №132н «О порядке формирования и применения кодов бюджетной классификации Российской Федерации, их структуре и принципах назначения», Решением Петровского районного Собрания от 11.12.2018г № 38-218 «О бюджете Петровского муниципального района на 2019 год и на плановый период 2020 и 2020 годов» (с изменениями в течение года). Исполнение расходной части бюджета Петровского муниципального района за 2019 год составило 755,4 млн. рублей,

2019 :
 - 500,3 . (60,5% -
);
 - 56,0 . (6,8%);
 - 21,8 . (2,7%);
 - 1,9 . (0,2%);
 - 11,0 . (1,3%);
 - 235,6 . (28,5%).
 8,6 . (1,0%).
 3 2019 . # 14
 617,0 . .
 " 606,2 . 80,3% , - 472,9 .
 (62,6%), -112,4 . (14,9%), - 20,9 . (2,8%).
 " 1 2020

"	2019	2019
(\$ 1 (.)	18,7	18,5


Расходы на образование

*

2019

472,9 . , :

-
-
-
- "
-
-



-122,7млн. рублей (25,9%)

15

- 277,9 млн. рублей (58,8 %)

-47,7 млн.рублей (10,1%)

-0,2млн. рублей (0,1%)

-2,5 млн. рублей (0,5%)

- 21,9 млн. рублей (4,6%)

Показатели	План 2019 год	Отчет 2019 год (факт)
(\$ " 1 (. .)	11,6	11,6
* 1 (. .)	84,0	81,2
()	17472	17472
()	20991	20991
0 1-6 , , 1-6 (%)	-	-
0 1-6 , () , 1-6 (%)	63	79
0 , , , (%)	100,0	100,0
0 () , (%)	-	-
0 5-18 , (%)	70,0	65,5
0 , (%)	6,7	6,7
0 , , (%)	20	20

42
 , 25 общеобразовательных учреждений,
 :
 - 7 (4 , 3)
 - 17 (2 , 15)
 - 1
 15 дошкольных образовательных учреждений (10 , 5)
 2 учреждения дополнительного образования.

«Развитие образования в Петровском муниципальном районе»:

2019
 - 100,5 %
 - 99,7 %
 2019 2019 14,5 %
 - 100,0 % (100%
 2019));
 , 3. ' . " , : , . " ! , .
 , 75;
 : , . " , 34, ,
 . ! , - 3. ' . " , " ;
 2 (" (1 93 . ! 3. ' .
 " . " ;
 - 93% (& ;
 - 100 % 10- , 11- ;
 - 98,5 % 9- ;
 - 100 % 11- .

«Повышение энергоэффективности и энергосбережения на территории Петровского муниципального района» 840,0

: 2 . (&
 ((1 . 1 . , 2 . (& ((1 . " , 2 . (& ((1 . , 2 . (& ((1 . # , 2 . 0 (& /
 " 4 " . (.

«Организация отдыха, оздоровления и занятости детей и подростков»

60 , 522 ,
 81 , 14-16 ,

Национальный проект «Образование»

Национальный проект «Образование» осуществлялся в 2019 году в Петровском муниципальном районе в рамках двух федеральных проектов:

- «Современная школа»
- «Успех каждого ребенка»

В рамках реализации проекта «Современная школа»,

в 2019 году в Петровском муниципальном районе реализовано 1 проект, на который выделено 2 466,7 млн рублей.

В рамках реализации проекта «Успех каждого ребенка»,

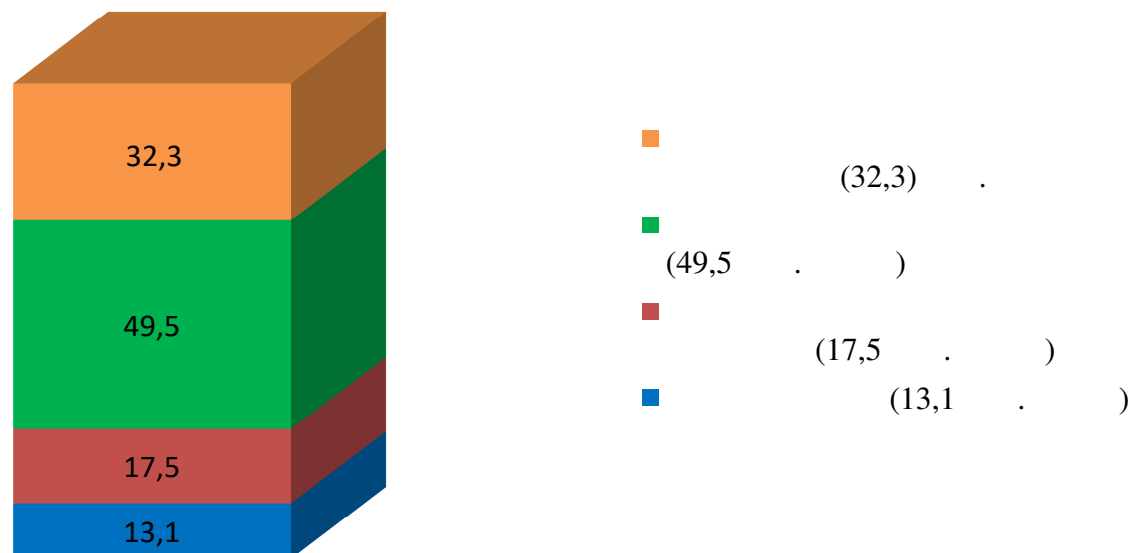
в 2019 году в Петровском муниципальном районе реализовано 1 проект, на который выделено 1 412,6 млн рублей.

Расходы на культуру

*

2019

112,4 . , :



В 2019 году в рамках муниципальной программы «Развитие культуры Петровского муниципального района» направлено:

- 10,0 .

;

- 45,0 . - ,80 . 3. ' . " (

- 3,5 . - () ;

3D 0/ . (0/ . ! , - ,

: ;

- 95,3 . 91 " 3 ;

-100,0 . 0/ . # ;

-27,3 . .

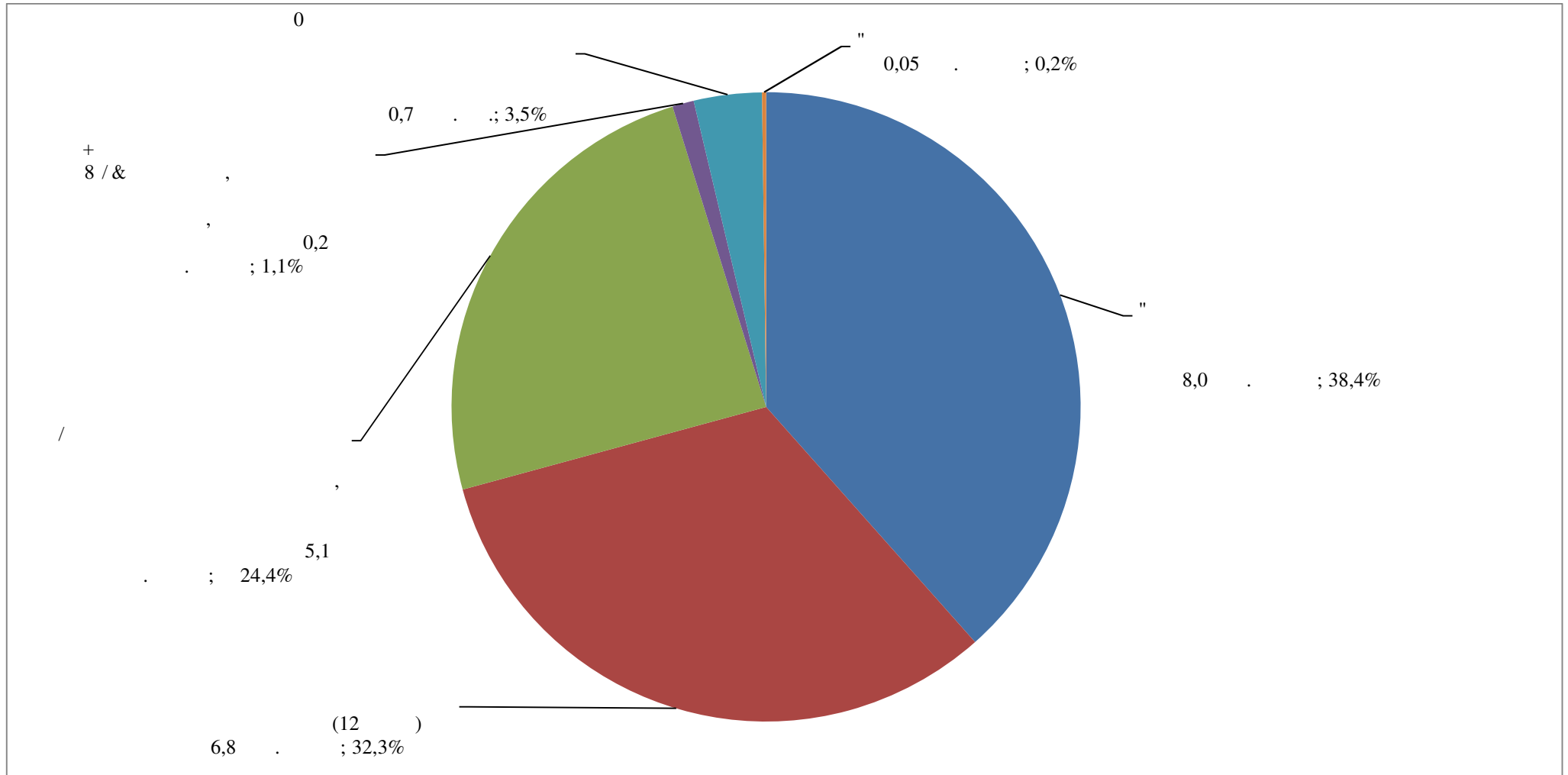
"	" 2019	(2019 ()
(\$ " 1 (. .)	2,8	2,8
()	25423,00	25423,00
0 , , (%)	8,3	11,1

Социальная политика

*

2019

20,9 .



Национальная экономика

	"	«#	»	2019	59,7	
*		:				
•						<i>за счет средств резервного фонда</i>
	<i>Правительства Саратовской области - 1,0</i>		;			
•	2 "	«*		"		» - 56,8
		:				
-				- 28,1		:
	<i>за счет средств областного дорожного фонда – 10,0млн. рублей;</i>					
	<i>за счет средств дорожного фонда ПМР - 14,7 млн. рублей;</i>					
	<i>за счет собственных средств (поступление от газовиков) -28,0 млн. рублей;</i>					
-		"				"
		- 0,3	;			
-						
						- 4,5
	<i>за счет средств дорожного фонда Петровского муниципального района;</i>					
•				"	- 1,8	,
		:				
-				" 2 *	- 0,1	;
-				- 0,1	;	- 2 . 6
				(2		2 (
		+			- 1,6	.

8 -

" «8 - » "

2019 16,3 . , :

- - 180,2 . ;
- 2 (" - 16,1 . («. »).

(\$ " 8 / ; 2019 1
(.): - 0,4 . , - 0,4 . .

Физическая культура и спорт

* 2019 199,7 .

:

- - - 99,8 . ;

- - 99,9 . .

"	" 2019	(2019 ()
(\$ " 1 (. .)	0,005	0,005
0 , (%)	37,0	37,0

Средства массовой информации

*

2019 1037,0 . ,
-302,7 . .

Межбюджетные трансферты

' 2019

3645,4 . :

• 2052,6 .

, :

- 50,0 . ;

- 2002,6 . .

•

1 592,8 . .

Муниципальные программы

14 ' 2019

" : ,

	" 2019	(2019 ()	:
2 «* " "	425027,9	424044,4	- (100,5 % ; 99,7% , - 100,0 %; - ! 3. ' " - : : , " , ,75; - , :

			<p>34,</p> <p>3.1. "</p> <p>2 (&" (1 93 . ! 3.1. "</p> <p>- 93% (&</p> <p>- 100 % ; 10- , 11-</p> <p>- 98,5 % ; 9-</p> <p>- 100 % ; 11-</p>	
2	«* »	200,0	199,7	<p>&</p> <p>7000 ;</p> <p>18 ;</p> <p>123 .</p>
2	«(6806,5	6760,5	(12

" »			2019
2 « , , \$ " 2018- 2025 ."	6,5	0,00	-
2 « (, »	2667,2	2667,2	60 ; 522 , ; 81 14-16 , , .

<p>2 « ,</p> <p>" »</p>	<p>1024,3</p>	<p>1013,2</p>	<p>24 ,</p> <p>" ;</p> <p>16</p> <p>8 / & ,</p> <p>4- " ;</p> <p>,</p>
<p>2 «* »</p>	<p>115081,9</p>	<p>113479,9</p>	<p>- ;</p> <p>-</p> <p>. 3. ' . " : .</p> <p>, 80 ;</p> <p>- -</p> <p>(-</p> <p>, 3D 0 /</p> <p>. (0 / . ! ,</p> <p>-</p> <p>:</p>

			<p>;</p> <p>- 0 / . # ;</p> <p>-</p> <p>211 . ;</p> <p>«3 »</p> <p>91 "</p>
<p>2</p> <p>«*</p> <p>"</p> <p>»</p>	<p>56966,4</p>	<p>56761,6</p>	<p>" 12000 . .</p> <p>;</p> <p>20000000 . . ;</p> <p>8 \$</p> <p>;</p> <p>"</p> <p>;</p> <p>1 -</p> <p>,</p> <p>;</p> <p>32 .</p> <p>,</p> <p>"</p>

2	« "	840,0	840,0	' \$
"	»			-
2	« "	6,0	3,5	100
,	"			
	»			
2	«3 »	902,7	902,7	(122984 . .
2	«* »	3140,1	2742,8	(-
"	"			100%
				;
				,
				6,5%
2	" "	1353,2	1255,0	(
"	"			14 \$ (
"	") . (
				,
				,
				,

			<p>’</p> <p>” .55, .< , .5.</p> <p>(\$</p> <p>()</p> <p>((1 91, 92, 93, 98)</p>		
2	” ”	6695,0	6290,3	0	<p>’</p> <p>” * &) ,</p> <p>(),</p> <p>1 2019</p> <p>5%. *</p> <p>’</p> <p>’</p> <p>.</p>
ИТОГО:		620717,7	616960,8		

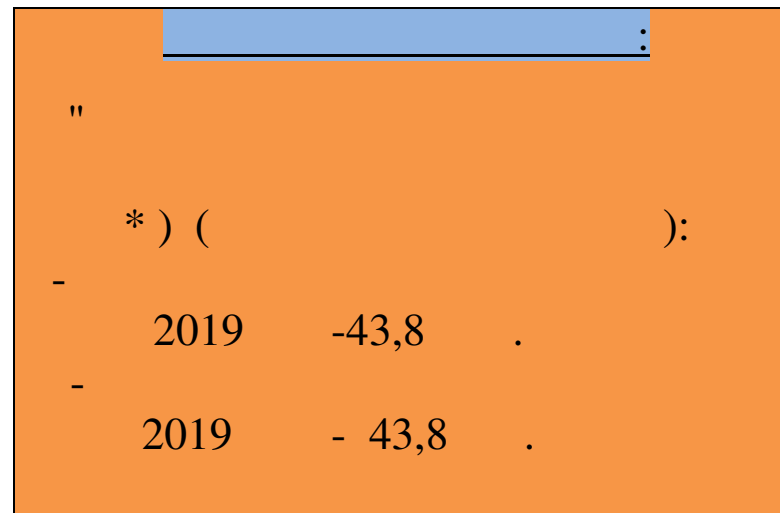
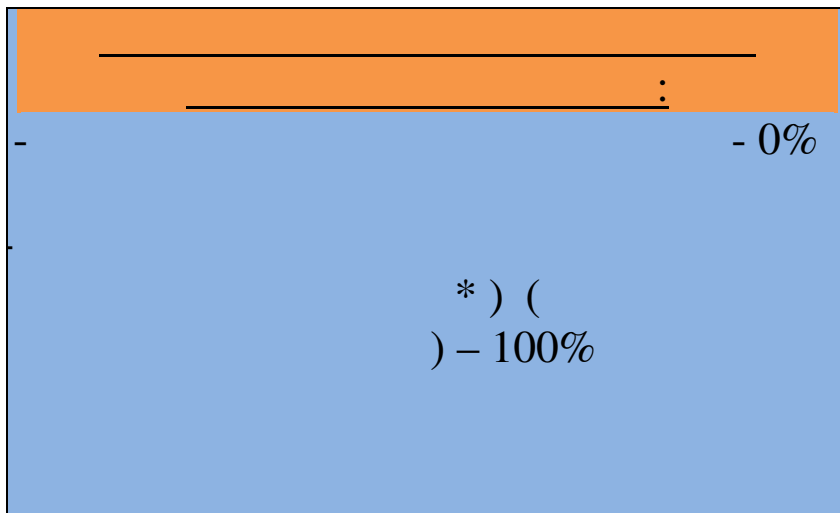
Социально - значимые проекты

2019

- : 42,2 . (100%),
- **ремонт автоподъезда:**
 - к д.Крутец от автомобильной дороги «Нижний Новгород -Саратов» - Савкино - Лопатино;
 - к с.Кожеевино - п.Тракторный от автомобильной дороги «Нижний Новгород - Саратов» - Березовка - Студеный»;
 - к с.Новодубровка;
- **ремонт автодорог общего пользования:** «Мирный-Колки»; «Петровск - Пригородный»; по с.Грачевка; по с.Сосновоборское (ул.Центральная).
 - , : . , 80
 - . 3.'.' " 45,0
 - . (100%);
 - ! , - 3.'.' " ,
 - : . , 75 ,
 - , 2 (& « (1 9 3» - 4,5 . (100%);
 - , : . " , 34
 - . ! , - 3.'.' " - 3,0 .
 - (100%);
 - 2 (& « (1 9 3 . ! , - 3.'.'
 - " - 0,5 . (100%).

Муниципальный долг района

2	"	-
:	:	.
2	"	:
-	1	2019
		96,1
-	1	2020
		96,1



' 2019	- 96,3
--------	--------

Дополнительная информация

"	2019 ()
0 ,	71,1
, (%)	
0 , () , (%)	3,1
(, -	30,72
(.)	0,06
0 , , (%) ,	1,0
& (%))	68,5
* ()	1191
(\$ (.) ,	-

Контактная информация

Администрация Петровского муниципального района

412540, Саратовская область, Петровский район, пос. Петровское, д. 55

6 факс: 8 (84555) 27-1-33

) телефон: 8 (84555) 27-5-02

e-mail: mail@petrovsk64.ru

**Финансовое управление администрации Петровского
муниципального района Саратовской области**

4 адрес: 412540, Саратовская область, Петровский район, пос. Петровское, д. 55

6 факс (84555) 2-70-75, телефон (84555) 2-71-77

e-mail: fo34petrovsk@yandex.ru